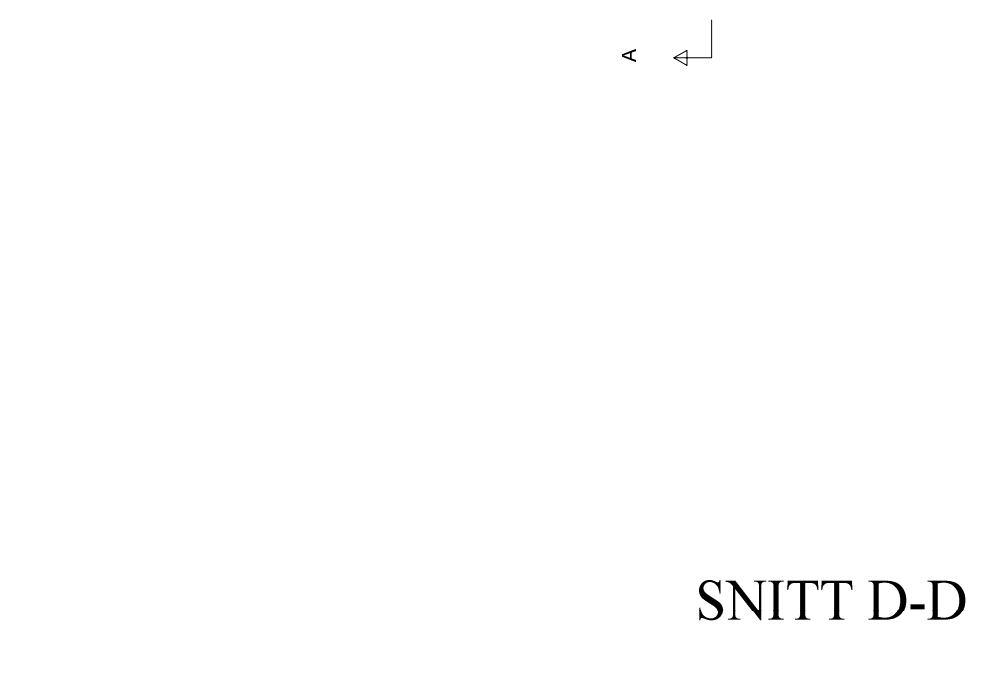


Arealberegninger i hht. NS 3940	Bruksareal BRA i m²			Sum BRA	P-ROM Primære rom
	Pr etasje	Utvendig bod/garasje	Åpent overbygg areal og carport		
Bileilighet	84.4	5.1	10.4	99.9	81.4
U. etg. plan	45.1	12.5	12.9	70.5	0.0
1. etg. plan	134.5	19.8	0.2	154.5	113.0
2. etg. plan	59.8	0.0	0.0	59.8	56.0
<b>SUM :</b>	<b>239.4</b>	<b>32.3</b>	<b>13.1</b>	<b>284.8</b>	<b>169.0</b>
BYA :	202.2	0.0	0.0	202.2	

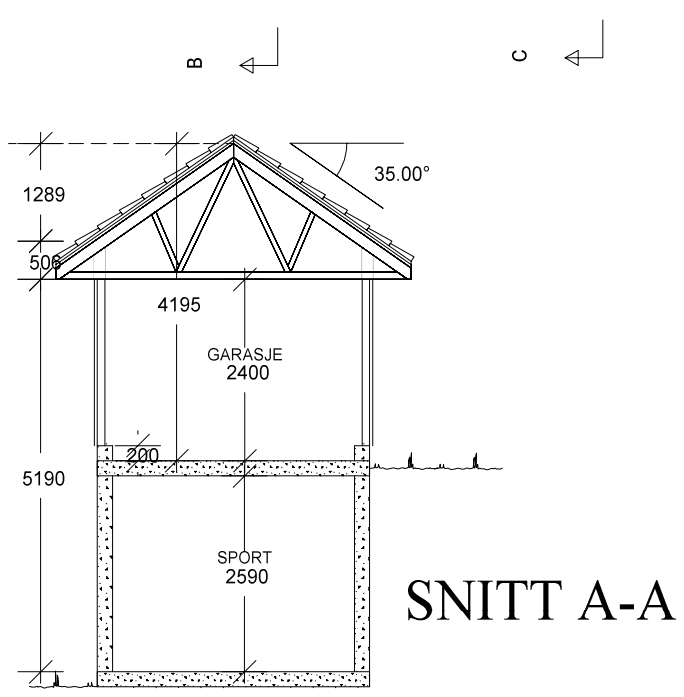
SKISSE  
ikke ferdigbehandlet  
ikke kontrollert i hht.  
plan og bygningslov

Høyder på snitt er uten belegg, parkett, fliser etc.

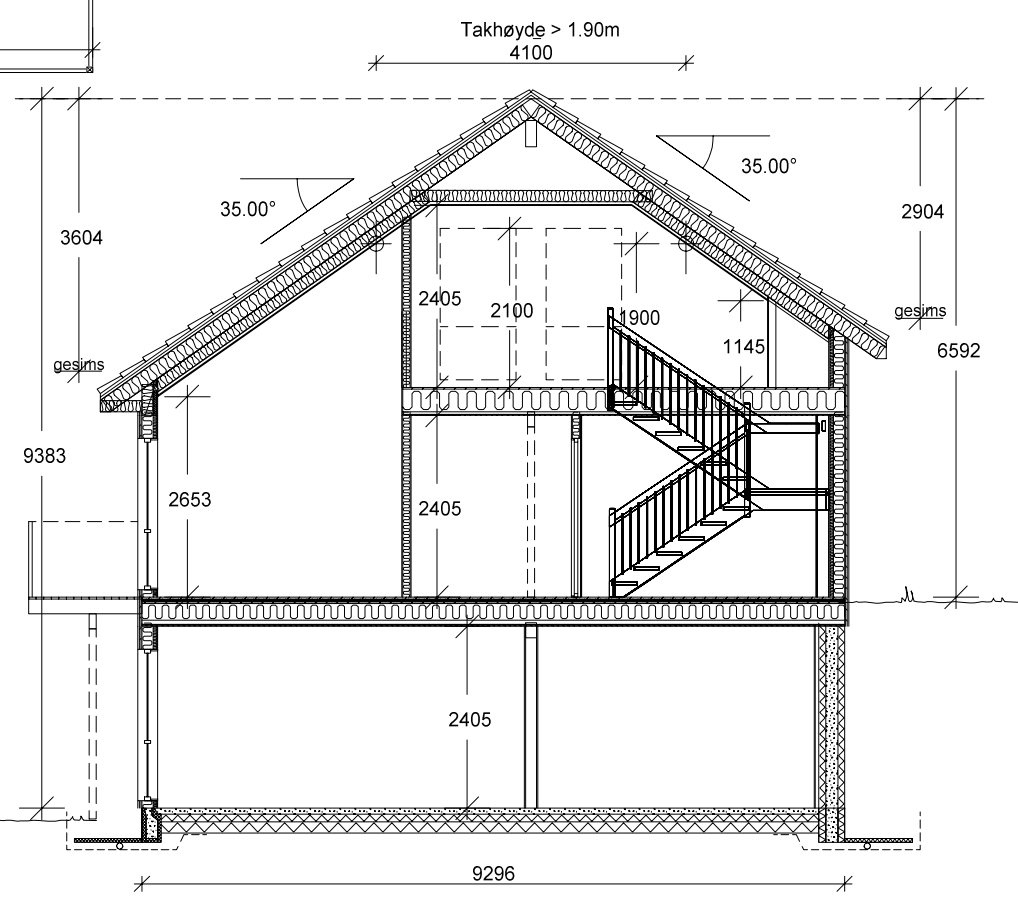
## HOVEDPLAN



SNITT D-D



SNITT A-A



Rev.nr. 1 Rev.:

Tegn.: Silje  
Dato : 03.10.2016

Byggherre :  
Byggeplass :  
Kommune :

Kontr.:  
Dato:

Hustype  
Nexus Endret

Tegning  
Plan, snitt

Mål: 1 : 100  
Tegn. sije  
Date: 19.09.2016  
Arkiv: 2247-b  
Eftertigning kfr. lov om åndsverk av 12.5.1961.

Nr. A01+