

**Fibo**

Fibo | A smart way to transform your wall

# Veggpanel, Kitchen Board & Benkeplater

Les mer på [fibo.no](https://fibo.no)

Fibo | Design

# Vi brenner for nyskapning og skandinavisk livsstil

I vår kolleksjon forener vi det naturlige med det stilrene. Her kan du velge fra en palett av ulike design, farger og strukturer. La deg inspirere til kreativitet, og innred med de nyeste trendene innenfor skandinavisk design.

## Fibo | Med fokus på innovasjon

I Fibo har fokus på innovasjon alltid vært vår sterkeste drivkraft. I våtrom er det ikke rom for feil. Vi har gjort det til vår fremste oppgave å finne de beste løsningene for de største utfordringene. Derfor blir Fibo ofte valgt til de mest krevende områdene.

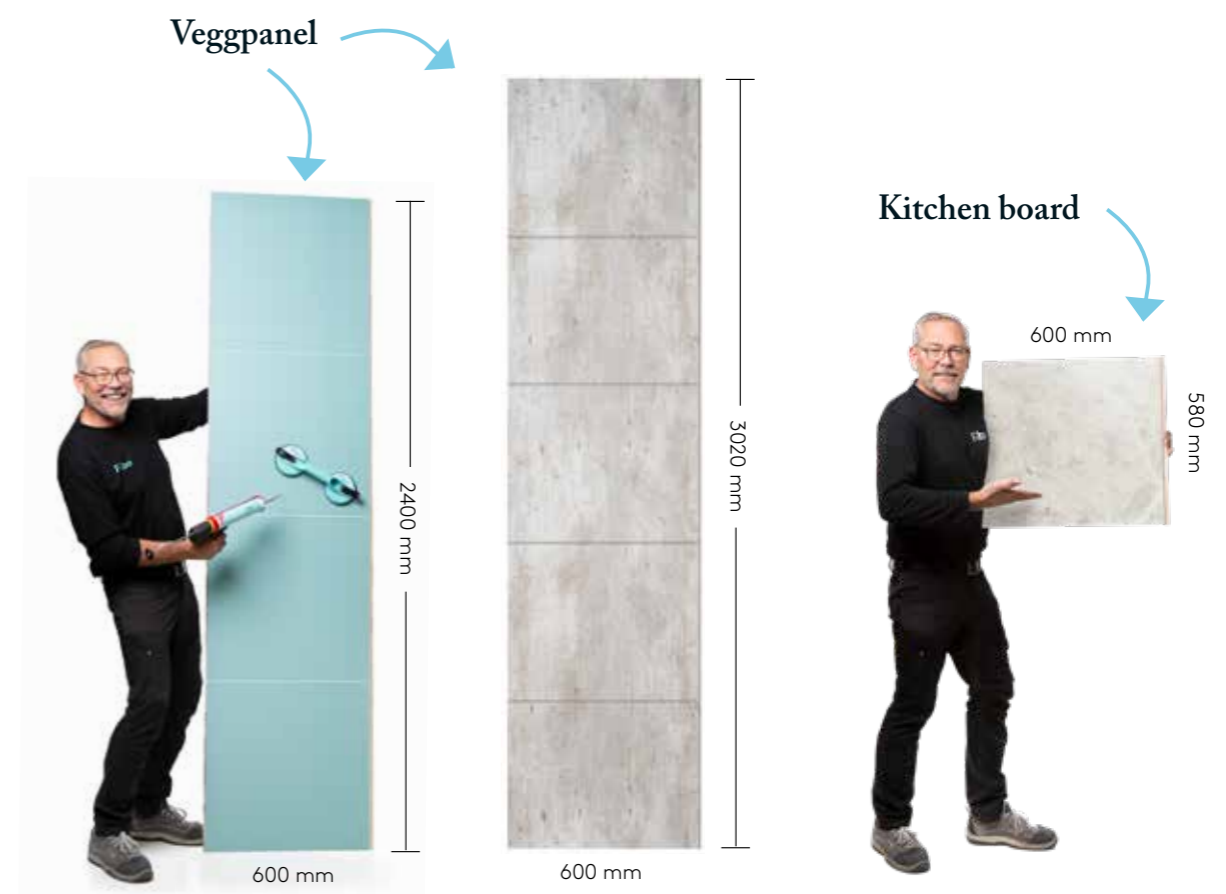
Fibo | Produktet

# Bygg et kvalitetsbad eller -kjøkken med veggpanel fra Fibo

Fibo driver kontinuerlig produktutvikling, og fokuserer sterkt på å tilpasse produktet til dine ønsker og fremtidige behov. Du kan mikse og matche kombinasjoner slik at det passer din stil. Design og kvalitet går hånd i hånd!

Vårt veggsystem er godkjent i henhold til Våtromsnormen, og alt arbeid med gips, membran og fliser blir overflødig. Panelene skrues direkte på eksisterende vegg eller stenderverk. Samtidig er de enkle å kappe og tilpasse til nettopp dine vegger. Alle panelene leveres med vår patenterte og unike Aqualock og er enkle å montere.

Den glatte og sterke paneloverflaten tåler både direkte vannsprut og store temperatursvingninger, er rask og tørke av og enkel å holde ren. Følg den enkle monteringsanvisningen og du er sikret et resultat som varer i årevis.



Fibo | Bærekraft

## Vårt eget bærekraftsmål

Vi tror at en ansvarlig og bærekraftig utvikling også er en klok måte å drive forretning på.

Derfor styrer vi mot lavest mulige utslipp, og er nøye på at våre leverandører etterlever strenge krav i alle ledd. I tråd med målet om bærekraftig skogsdrift, er veggpanelene PEFC-sertifisert. En klar fordel ved å bruke tre-produkter, er potensialet for lagring av karbon fra atmosfæren i hele dets levetid.

## Fibo utkonkurrerer fliser på flere områder

	FLISER	FIBO
Rask og enkel montering	×	✓
Enkel håndtering	×	✓
Budsjettvennlig totalkostnad	×	✓
Ingen liming	×	✓
Lav vekt	×	✓
Lite vedlikehold	×	✓
Vaskbar	✓	✓
Fargebestandig	✓	✓
Vanntett	×	✓
Hygienisk	×	✓
Enkel å kappe	×	✓

Fibo Colour Collection 0090 SVALBARD KM3010

Fibo | Kolleksjoner

## Innhold

**BLI KJENT MED FIBO SIDE 2-4**  
Om Fibo, produktene og vårt fokus

2

**FIBO VEGGPANEL SIDE 6-39**

Seks kolleksjoner: **Marcato, Crescendo, Colour Collection, Fortissimo, Legato og Adagio.**  
Full kolleksjonsoversikt på side 32-35.

**LANGE LENGDER SIDE 36**

For dem med høyt under taket tilbyr vi ekstra lange panelhøyder. Full kolleksjonsoversikt på side 37.

40

**FIBO KITCHEN BOARD SIDE 40-51**

Gjør kjøkkenet unikt med praktiske Kitchen Boards. Full kolleksjonsoversikt på side 50-51.

36

**FIBO BENKEPLATER SIDE 58-67**

Et stort utvalg av benkeplater i laminat og heltre. Full kolleksjonsoversikt på side 62-65.

58

**MONTERINGSANVISNINGER**

s. 54-56: Veggpanel  
s. 57: Kitchen Board  
s. 66: Benkeplater

Fibo | Kolleksjon: Marcato

# Kolleksjon: Marcato

Marcato er vår største og mest varierte kolleksjon. Her finner du trestruktur, marmor- og betongoverflater og mange andre effektfulle teksturer. Marcato-kolleksjonen inneholder også ulike effektpanel som kan benyttes for å oppnå litt ekstra dynamikk i rommet. Mer om disse på side 16.

Fibo Marcato 2272 S BLACK MARBLE M6060 // M00



Fibo Marcato 2204 S CRACKED CEMENT M6060



Fibo Marcato 2145 S GREY CEMENT M6030

## Vår mest innholds- rike kolleksjon

Marcato leveres i en rekke mønster, overflater og flisstørrelser. Fugebredden er 1,8mm og fugefargen er enten hvit eller grå. Velg naturtoner inspirert av tre, jord og stein med ulike teksturer.

På fibo.no kan du også benytte deg av Fibo Visualizer, et verktøy som gjør at du kan teste ut alle våre varianter. Prøv deg frem med ulike kombinasjoner for å se hvilke panel som passer sammen!

Fibo | Kolleksjon: Marcato



Fibo Marcato 8056 STN LENTINI DARK M6040

Fibo | Kolleksjon: Marcato

## Moderne marmor

Marmor går aldri av moten. Disse fire variantene har mønster som utfordrer det tradisjonelle. Vi tilbyr dekorene uten fuger eller med store fresemønster som er helt i tråd med dagens baderomstrender.

### Fibo | Marcato Dekorvalg



Fibo | Kolleksjon: Marcato  
**Nyanser av betong**

Velg en røff betonglook og komplementér gjerne med myke former på interiørartiklene i ditt bad. Vår bestselgende Cracked Cement passer med det meste - og for de fleste! Her finner du også et stort utvalg av nyanser og strukturer som kan reflektere din personlige stil.

Merk deg også at flere av våre Marcato-panel leveres i ekstra lang lengde for dem med større takhøyde! Mer på side 36.



Fibo Marcato 2204 S CRACKED CEMENT M00



Fibo Marcato 2204 S CRACKED CEMENT M00/M0060

Fibo | Kolleksjon: Marcato – Nyanser av betong

Fibo | Marcato  
**Dekorutvalg**

1066 C BLACK	8056 STN LENTINI DARK	8053 STN LENTINI GREY	8054 STN LENTINI LIGHT	4943 EM GREY CONCRETE	4281 GEM ABBEY SHALE
4780 GEM BLACK STONE	4781 GEM PALERMO	4098 HG KALAHARI	2145 S GREY CEMENT	2204 S CRACKED CEMENT	

Fibo | Kolleksjon: Marcato

## Naturnær trestruktur

Store flater og rene linjer har alltid definert den skandinaviske stilen. Ved å ta i bruk disse panelene med trestruktur henter vi nordisk natur inn, og du kan føle deg fri til å enten minimere eller maksimere dine interiørvalg.



Fibo Marcato 7969 SC ROUGH WOOD M6060

Fibo | Kolleksjon: Marcato - Naturnær trestruktur

Fibo | Marcato

### Dekorutvalg



Fibo | Kolleksjon: Marcato

## Myke toner

Den skandinaviske trenden gjenspeiles ofte i rene linjer og store flater.  
Skap en behagelig atmosfære med lyse panel-varianter!



Fibo | Marcato  
Dekorutvalg





Fibo | Marcato effektpanel, 300mm bredde

## På detaljnivå

Få badet ditt til å skille seg ut med dekorative effektpanel! Kombinér dem med 600mm brede panel, og skap en helt unik look.



Fibo | Effektpanel, 300mm bredde  
**Dekorutvalg**



Fibo | Kolleksjon: Crescendo

# Kolleksjon: Crescendo

Skap en behagelig atmosfære på badet ditt med dekorere fra Crescendo – kolleksjonen som bevarer vår aller største stolthet: 100% tredimensjonelle panel!

Fibo Crescendo 1533 GRIS GRANDE

Fibo Crescendo 1532 NEGRO GRANDE

## Unike Crescendo!

Denne kolleksjonen har en overflate med tredimensjonal effekt. Panelene i denne kolleksjonen er produsert med både høyde- og overflateforskjeller i strukturen og fugene – noe som gir et naturtro uttrykk.

Vær oppmerksom på at Crescendo er spesialdesignet for å ha helt naturtro fuger, så disse kan variere med +/- 2 mm i bredden. Merk også at Crescendo-fugene ikke er frest, men en del av den synkroniserte paneloverflaten. Vær oppmerksom på at Crescendo-serien ikke kan kombineres med andre freste varianter.

Fibo | Crescendo

### Dekorutvalg



Fibo | Kolleksjon: Crescendo

Fibo | Kolleksjon: Colour Collection

# Kolleksjon: Colour Collection!

Fibo introduserer tre helt nye farger i vår allerede varierte Colour Collection: Med ekstra matt overflate skaper Dusty Blue og Smokey Blue en behagelig følelse i ethvert rom – på badet så vel som på soverommet! I høyglans-kolleksjonen er Midnight Blue det nyeste supplementet.

Fibo Colour Collection EM 5230 SMOKEY BLUE M6060



Fibo Colour Collection EM 5231 LIGHT SAND



Fibo Colour Collection HG 5230 SMOKEY BLUE M6060

## Farger frisker opp, og gjør deg lykkelig!

Frisk opp hjemmet ditt med farger fra Colour Collection. Vi leverer mange tids-riktige farger med høyglans eller ekstra matt overflate. Dette gir deg et stort utvalg og mange kombinasjonsmuligheter.

Panel med høyglans overflate leveres med både 3,5 og 1,8 mm fugebredde, og grå fugefarge. Ekstra matte dekorere leveres med 1,8 mm fugebredde, og fugefargen er hvit.



Fibo Colour Collection HG 3091 DENVER WHITE M6060

Fibo | Kolleksjon: Colour Collection

Fibo | Kolleksjon: Colour Collection Ekstra Matt

## Dempet fargeglede med ekstra matt overflate

Med en fantastisk ekstra matt finish tilfører disse panelene en moderne pallett som lett kan kombineres med panel fra andre kolleksjoner. Ikke la fantasien sette grenser – farger gjør deg glad!



Fibo Colour Collection EM 5206 OLIVEGREEN M00



Fibo Colour Collection EM 6274 DUSTY BLUE M00

Fibo | Colour Collection Ekstra Matt

### Dekorutvalg



Fibo | Kolleksjon: Colour Collection Høyglans

## Glansfullt for enhver smak!

For kreative sjeler som tør å være ekspressive kan vi tilby disse friske høyglansede fargene! Det er lett å kombinere dekor fra Colour Collection høyglans med de andre kolleksjonene, da disse panelene fås i både 1,8 mm og 3,5 mm fugebredde!

På fibo.no kan du benytte deg av Fibo Visualizer for å teste ut alle dekorvariantene i et faktisk bad eller kjøkken, og danne deg et inntrykk av hvordan de ulike panelene fungerer sammen.



### Fibo | Colour Collection Høyglans Dekorutvalg



Fibo | Kolleksjon: Fortissimo

# Kolleksjon: Fortissimo

Klassiske Fortissimo er et stilrent valg som passer inn i de fleste hjem. Den finnes i et stort utvalg design. Når du skal lage din egen kombinasjon, husk at noen av kolleksjonene har forskjellig fugebredde og -farge.

Flere av Fortissimo-dekorene finnes også i ekstra lange panel - for moderne bygg med større takhøyde. Se hvilke det gjelder på side 36.

Fibo Fortissimo 3091 HG DENVER WHITE F01

Fibo Fortissimo 3091 HG DENVER WHITE F05

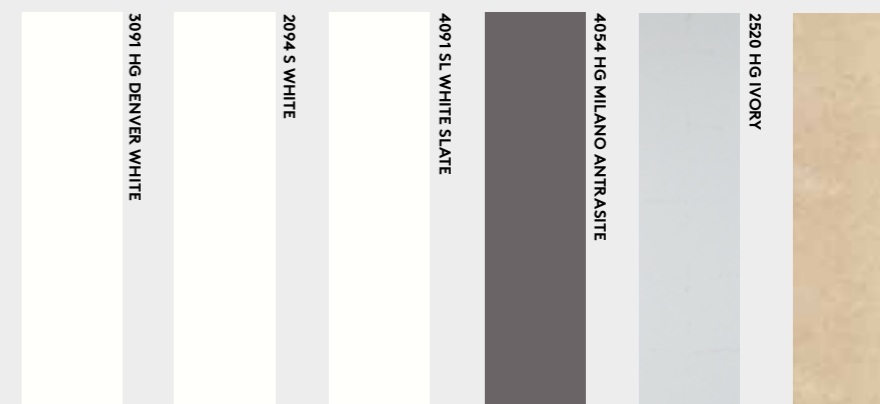
## Rene linjer og klassiske dekor

Alle design i Fortissimo kolleksjonen har en slett overflate, og kan i utgangspunktet monteres sammen for å skape et spennende rom. Fugebredden er 3,5 mm og fugefargen på alle panel, bortsett fra Toscana er grå.

Fibo Fortissimo 2506 HG TOSCANA F00

Fibo | Kolleksjon: Fortissimo

### Fibo | Fortissimo Dekorutvalg



Fibo | Kolleksjon: Legato

# Kolleksjon: Legato

I Legato kolleksjonen finner du fire stilrene dekorer uten fuger, og med slette overflater. Fargene er lyse eller i nyanser av grå, og passer inn i de fleste hjem med sine tidløse fargetoner. Gå for en minimalistisk silkelook, eller den stålliknende overflaten til Titan!

Panelene kommer i standard høyde à 2400 mm, såvel som ekstra lange lengder opp til 3020 mm. Se side 36.




## Silkeoverflater fra tidløse Legato

Kolleksjonen passer perfekt i de fleste bygg med både normal eller større takhøyde. Dette er et rimelig alternativ som passer like godt i vaskerom og gang som på badet.

Siden alle Legato-panel kommer uten flismønster kan de lett kombineres med alle andre Fibo-design.

### Fibo | Legato Dekorutvalg



Fibo | Kolleksjon: Adagio

# Kolleksjon: Adagio

I Adagio-kolleksjonen har vi samlet seks ulike dekorer med to ulike strukturer. Få en følelse av middelhavskysten med marmor og andre flotte stenimitasjoner, eller en røffere look med nyheten **Grey Sand**.

Fibo Adagio 5746 S GREY SAND



Fibo Adagio 544 FROST BLUE

## Dekorér med klassiske Adagio

Adagiokolleksjonen består av panel uten fuger eller høyde- og overflateforskjell. Panelene gir et sofistikert og tidløst uttrykk.

Marmor og sement har kommet for å bli, og med Adagio kan du for lavt budsjett gi baderommet ditt særpreg!



Fibo Adagio 0145 SOFT CEMENT

Fibo | Kolleksjon: Adagio

Fibo | Adagio  
Dekorutvalg
































# Kolleksjonsoversikt veggpanel

**Panelmål** | 11x600x2400 mm, med unntak av effektpanel ME88: 11x300x2400 mm

**Marcato** | 1,8 mm fugebredde, hvit eller grå fugefarge.

 2272 S <b>Black Marble</b>  <b>Fug:</b> Grå <b>Design:</b> M00, M6060	 2278 S <b>Golden Brown Marble</b>  <b>Fug:</b> Grå <b>Design:</b> M00, M6060	 2279 S <b>Silver Grey Marble</b>  <b>Fug:</b> Grå <b>Design:</b> M00, M6060	 2273 S <b>White Marble</b>  <b>Fug:</b> Grå <b>Design:</b> M00, M6060
 1066 C <b>Black*</b>  <b>Fug:</b> Grå <b>Design:</b> M00, M66, ME88	 8056 STN <b>Lentini Dark</b>  <b>Fug:</b> Hvit <b>Design:</b> M00, M6040	 8053 STN <b>Lentini Grey</b>  <b>Fug:</b> Grå <b>Design:</b> M00, M6030	 8054 STN <b>Lentini Light</b>  <b>Fug:</b> Hvit <b>Design:</b> M00, M6040
 4760 GEM <b>Black Stone*</b>  <b>Fug:</b> Hvit <b>Design:</b> M00, M6060	 4746 STN <b>Grey Sahara</b>  <b>Fug:</b> Hvit <b>Design:</b> M00, M6040	 4098 HG <b>Kalahari</b>  <b>Fug:</b> Hvit <b>Design:</b> M00, M6040	 5342 EM <b>Sahara</b>  <b>Fug:</b> Grå <b>Design:</b> M00, M63, M66
 4761 GEM <b>Palermo</b>  <b>Fug:</b> Grå <b>Design:</b> M00, M6030, ME88	 4943 EM <b>Grey Concrete</b>  <b>Fug:</b> Grå <b>Design:</b> M00, M63, ME88	 2145 S <b>Grey Cement</b>  <b>Fug:</b> Grå <b>Design:</b> M00, M6030, M6060	 2204 S <b>Cracked Cement</b>  <b>Fug:</b> Grå <b>Design:</b> M00, M63, M66, M3005
 1412 EM <b>Avalon Pine</b>  <b>Fug:</b> Hvit <b>Design:</b> M00, M6040	 4281 GEM <b>Abbey Shale</b>  <b>Fug:</b> Hvit <b>Design:</b> M00, M6040	 2898 RU <b>Shabby Chic</b>  <b>Fug:</b> Grå <b>Design:</b> M00, M63	 1091 S <b>Rhodos White</b> <small>NCS S 0300-N</small>  <b>Fug:</b> Hvit <b>Design:</b> Alle M-design
 7969 SC <b>Rough Wood</b>  <b>Fug:</b> Grå <b>Design:</b> M00, M6060	 0194 EM <b>Marina Grey Oak</b>  <b>Fug:</b> Hvit <b>Design:</b> M00, M6040	 1949 EM <b>Marina Oak</b>  <b>Fug:</b> Hvit <b>Design:</b> M00, M6040	 2094 S <b>White</b> <small>NCS S 0500-N</small>  <b>Fug:</b> Grå <b>Design:</b> M10, M6030, M6040, M6060
 3091 HG <b>Denver White</b> <small>NCS S 0500-N</small>  <b>Fug:</b> Grå <b>Design:</b> M63, M6040, M66	 4091 SL <b>White Slate</b> <small>NCS S 0502-G50Y</small>  <b>Fug:</b> Grå <b>Design:</b> ME88	 5091 HG <b>Athen White</b> <small>NCS S 0502-G50Y</small>  <b>Fug:</b> Hvit <b>Design:</b> Alle M-design	

**Crescendo** | 3,5 mm fugebredde, grå fugefarge. Naturtro fuge som kan variere med +/- 2mm

 1532 <b>Negro Grande</b>  <b>Fug:</b> Grå <b>Design:</b> Crescendo	 1533 <b>Gris Grande</b>  <b>Fug:</b> Grå <b>Design:</b> Crescendo	 1534 <b>Sand Grande</b>  <b>Fug:</b> Grå <b>Design:</b> Crescendo	 1531 <b>Blanco Grande</b>  <b>Fug:</b> Grå <b>Design:</b> Crescendo
---	--	--	--

**Crescendo** | Casablanca

 1526 <b>Casablanca Grigio</b>  <b>Fug:</b> Grå <b>Design:</b> Casablanca
---

 1528 <b>Casablanca Artico</b>  <b>Fug:</b> Grå <b>Design:</b> Casablanca
---

**Fortissimo** | 3,5 mm fugebredde, grå fugefarge

 4054 HG <b>Milano Antrasite</b> <small>NCS S 6502-Y</small>  <b>Fug:</b> Grå <b>Design:</b> F24
---

 2094 S <b>White</b> <small>NCS S 0500-N</small>  <b>Fug:</b> Grå <b>Design:</b> F00, F01, F05, F08, F3040
---

 2506 HG <b>Toscana</b>  <b>Fug:</b> Hvit <b>Design:</b> F3040
--

 3091 HG <b>Denver White</b> <small>NCS S 0500-N</small>  <b>Fug:</b> Grå <b>Design:</b> Alle F-design
---







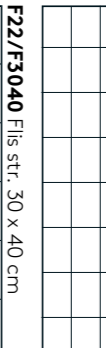


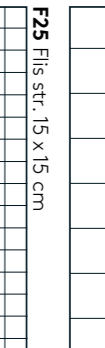
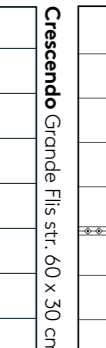
 2520 HG <b>Ivory</b> <small>NCS S 0502-G50Y</small>  <b>Fug:</b> Grå <b>Design:</b> F3040
---

 4091 SL <b>White Slate</b> <small>NCS S 0502-G50Y</small>  <b>Fug:</b> Grå <b>Design:</b> F00, F05, F08
---

**M-design** | 1,8 mm fugebredde, grå eller hvit fugefarge





 M00 Sløtt overflate	 M10 Fug lange høyre side av panel	 M3003 Flis str. 3 x 3 cm	 M2007 Flis str. 20 x 7 cm	 M3005 Flis str. 30 x 5 cm	 M6015 Flis str. 60 x 15 cm	 M6020 Flis str. 60 x 20 cm	 M63/M6030 Flis str. 60 x 30 cm	 M6040 Flis str. 60 x 40 cm	 M66/M6060 Flis str. 60 x 60 cm	 ME88 Bruddskifer: Panel 30cm bredde
--	--	---	--	--	---	---	---	---	---	--

**F-design** | 3,5 mm fugebredde, grå fugefarge

 F00 Sløtt overflate	 F01 Flis str. 60 x 40 cm	 F03 Flis str. 30 x 5 cm	 F05 Flis str. 60 x 20 cm	 F08 Flis str. 15 x 20 cm	 F22/F3040 Flis str. 30 x 40 cm	 F23 Flis str. 20 x 30 cm	 F24 Flis str. 60 x 15 cm	 F25 Flis str. 15 x 15 cm	 Crescendo Grande Flis str. 60 x 30 cm	 Crescendo Casablanca Flis str. 20 x 30 m/bord
--	---	--	---	---	---	---	---	---	--	--

**Merk!** Fargene i fargekartet kan avvike noe fra selve produktet. Mønsteret på et panel passer ikke nødvendigvis med neste plate slik at noen dekorasjoner ser finest ut med fresemønster. Er du i tvil, ta kontakt med oss! **Forkortelser for overflatestrukturer på panelene:** HG = Høyglans, S = Silke, GEM = GEM stone, STN = Stone, EM = Ekstra matt, RU = Rustikk, C = Sement, SC = Saw cut, SL = Slate.  
\* Mer markant struktur som krever rengjøring med lofri-klut eller melaminsvamp.














**Legato** | Kun slette overflater, ingen fresemønster

 172 S <b>Polargrå</b> NCS S 1502-G  <b>Fug:</b> Ingen	 192 S <b>Titan</b>  <b>Fug:</b> Ingen	 110 S <b>White</b> NCS S 0500-N  <b>Fug:</b> Ingen	 110 HG <b>White</b> NCS S 0500-N  <b>Fug:</b> Ingen
--	---	---	--










**Adagio** | Kun slette overflater, ingen fresemønster

 0145 S <b>Soft Cement</b>  <b>Fug:</b> Ingen	 506 HG <b>Toscana Marble</b>  <b>Fug:</b> Ingen	 505 HG <b>Gavot</b>  <b>Fug:</b> Ingen	 520 HG <b>Ivory</b>  <b>Fug:</b> Ingen
 544 S <b>Frostblå</b>  <b>Fug:</b> Ingen	 5746 S <b>Grey Sand</b>  <b>Fug:</b> Ingen		








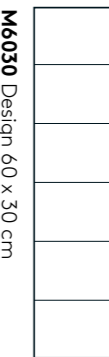

**Colour Collection Extra Matt** | 1,8 mm M-design, hvit fugefarge

 0732 EM <b>Zanzibar</b> NCS S 2030-R80B  <b>Fug:</b> Hvit <b>Design:</b> Alle M-design	 0433 EM <b>Reykjavik</b> NCS S 7005-B20G  <b>Fug:</b> Hvit <b>Design:</b> Alle M-design	 0089 EM <b>Aberdeen</b> NCS S 4500-N  <b>Fug:</b> Hvit <b>Design:</b> Alle M-design	 0090 EM <b>Svalbard</b> NCS S 1502-G50Y  <b>Fug:</b> Hvit <b>Design:</b> Alle M-design
 5230 EM <b>Smokey Blue</b> NCS 7010-R90B  <b>Fug:</b> Hvit <b>Design:</b> Alle M-design	 6274 EM <b>Dusty Blue</b> NCS 5010-R90B  <b>Fug:</b> Hvit <b>Design:</b> Alle M-design	 0530 EM <b>Kingston</b> NCS S 3020-B50G  <b>Fug:</b> Hvit <b>Design:</b> Alle M-design	 0087 EM <b>Hanoi</b> NCS S 1515-G  <b>Fug:</b> Hvit <b>Design:</b> Alle M-design
 5206 EM <b>Olivegreen</b> NCS S 3010-G20Y  <b>Fug:</b> Hvit <b>Design:</b> Alle M-design	 5200 EM <b>Warm Grey</b> NCS S 2002-Y50  <b>Fug:</b> Hvit <b>Design:</b> Alle M-design	 5233 EM <b>Light Sand</b> NCS S 1505-Y30R  <b>Fug:</b> Hvit <b>Design:</b> Alle M-design	 0092 EM <b>Marrakech</b> NCS S 1030-Y10R  <b>Fug:</b> Hvit <b>Design:</b> Alle M-design
 0528 EM <b>Lima</b> NCS S 2050-Y90R  <b>Fug:</b> Hvit <b>Design:</b> Alle M-design			



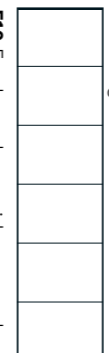






**Colour Collection Høyglans** | 1,8 mm M-design eller 3,5 mm F-design, grå fugefarge

 3091 HG <b>Denver White</b> NCS S 0500-N  <b>Fug:</b> Grå <b>Design:</b> Alle M-design og F-design	 4060 HG <b>Morning</b> NCS S 2005-Y40R  <b>Fug:</b> Grå <b>Design:</b> Alle M-design og F-design	 4063 HG <b>Oslo</b> NCS S 2500-N  <b>Fug:</b> Grå <b>Design:</b> Alle M-design og F-design	 4115 HG <b>London</b> NCS S 3500-N  <b>Fug:</b> Grå <b>Design:</b> Alle M-design og F-design
 4054 HG <b>Milano Antrasite</b> NCS S 6502-Y  <b>Fug:</b> Grå <b>Design:</b> Alle M-design og F-design	 2124 HG <b>New York Black</b> NCS S 9000-N  <b>Fug:</b> Grå <b>Design:</b> Alle M-design og F-design	 6230 HG <b>Midnight Blue</b> NCS S 7010-R90B  <b>Fug:</b> Grå <b>Design:</b> Alle M-design og F-design	 2212 HG <b>Aquamarine</b> NCS S 3020-B50G  <b>Fug:</b> Grå <b>Design:</b> Alle M-design og F-design
 2101 HG <b>Red</b> NCS S 2570-Y90R  <b>Fug:</b> Grå <b>Design:</b> Alle M-design og F-design			

**M-design Colour Collection** | 1,8 mm fugebredde, grå eller hvit fugefarge

 M00 Slett overflate	 M10 Fug langs høyre side av panel	 M0303 Design 3 x 3 cm	 M3005 Design 30 x 5 cm	 M6015 Design 60 x 15 cm	 M6020 Design 60 x 20 cm	 M6030 Design 60 x 30 cm	 M6040 Design 60 x 40 cm	 M6060 Design 60 x 60 cm
--	--	--	---	--	--	--	--	--

**F-design Colour Collection** | 3,5 mm fugebredde, grå fugefarge

 F00 Slett overflate	 F10 Fug langs høyre side av panel	 F01 Design 60 x 40 cm	 F03 Design 30 x 05 cm	 F05 Design 60 x 20 cm	 F08 Design 15 x 20 cm	 F23 Design 20 x 30 cm	 F24 Design 60 x 15 cm	 F30 Design 3 x 3 cm
--	--	--	--	--	--	--	--	--

**Merk!** Fargene i fargekartet kan avvike noe fra selve produktet. Mønsteret på et panel passer ikke nødvendigvis med neste plate slik at noen dekorasjoner ser finest ut med fresemønster. Er du i tvil, ta kontakt med oss! **Forkortelser for overflatestrukturer på panelene:** HG = Høyglans, S = Silke, GEM = GEM stone, STN = Stone, EM = Ekstra matt, RU = Rustikk, C = Sement, SC = Saw cut, SL = Slate.

Fibo | Kolleksjon: Ekstra lange panel

# Ekstra lange panel

Dagens byggeskikk med nye takhøyder krever stadig mer av både produkter og utbyggere. For spesielle takhøyder har vi ekstra lange panel.



## Høyt under taket?

Panelmål | 11x600x3020 mm lengde.

3020 mm lengde | Finnes med L-design: 3,5 mm fugebredde og LM-design: 1,8 mm fugebredde.

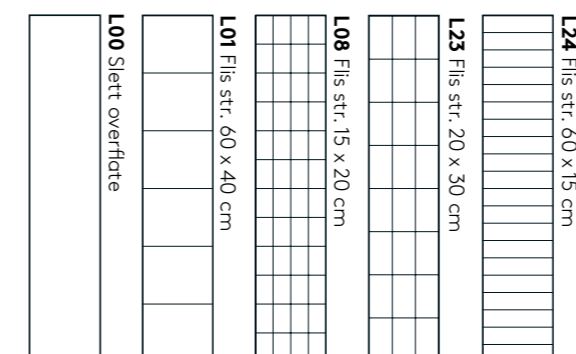
<p><b>2094 S</b> <b>White</b> NCS S 0500-N</p> <p><b>Fug:</b> Grå</p> <p><b>Design:</b> L00, L01, L08, L23, LM6030, LM6040, LM6060</p>	<p><b>3091 HG</b> <b>Denver White</b> NCS S 0500-N</p> <p><b>Fug:</b> Grå</p> <p><b>Design:</b> L00, L01, L08, L23, L24, LM6030, LM6040, LM6060</p>	<p><b>2204 S</b> <b>Cracked Cement</b></p> <p><b>Fug:</b> Grå</p> <p><b>Design:</b> L00, L01, LM6030, LM6040, LM6060</p>	<p><b>2145 S</b> <b>Grey Cement</b></p> <p><b>Fug:</b> Grå</p> <p><b>Design:</b> L00, LM6030, LM6060</p>
<p><b>1091 S</b> <b>Rhodos White</b> NCS S 0300-N</p> <p><b>Fug:</b> Hvit</p> <p><b>Design:</b> L00, LM6030, LM6060</p>	<p><b>1412 EM</b> <b>Avalon Pine</b></p> <p><b>Fug:</b> Hvit</p> <p><b>Design:</b> L00, LM6030, LM6060</p>	<p><b>0090 EM</b> <b>Svalbard</b> NCS S 1502-G50Y</p> <p><b>Fug:</b> Hvit</p> <p><b>Design:</b> L00, LM6030, LM6060</p>	<p><b>0530 EM</b> <b>Kingston</b> NCS S 3020-B50G</p> <p><b>Fug:</b> Hvit</p> <p><b>Design:</b> L00, LM6030, LM6060</p>

2720 mm og 3020 mm lengde | Ekstra lange lengder uten flisemønsterlengde

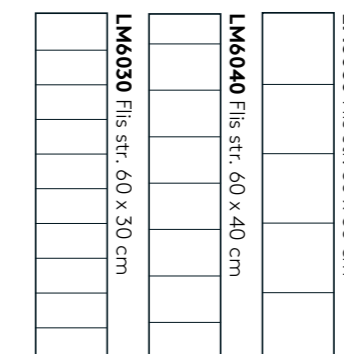
<p><b>172 S</b> <b>Polargrå</b> NCS S 1502-G</p> <p><b>Fug:</b> ingen</p> <p><b>Design:</b> L00</p>	<p><b>192 S</b> <b>Titan</b></p> <p><b>Fug:</b> ingen</p> <p><b>Design:</b> L00</p>	<p><b>110 S</b> <b>Hvit</b> NCS S 0500-N</p> <p><b>Fug:</b> ingen</p> <p><b>Design:</b> L00</p>	<p><b>110 HG</b> <b>Hvit</b> NCS S 0500-N</p> <p><b>Fug:</b> ingen</p> <p><b>Design:</b> L00</p>
---	---	---	--



L-design | 3,5 mm, grå fugefarge



LM-design | 1,8 mm, grå eller hvit fugefarge



**Merk!** Fargene i fargekartet kan avvike noe fra selve produktet.

**Forkortelser for overflatestrukturer på panelene:**  
HG = Høyglans, S = Silke, EM = Ekstra matt

Fibo | Kolleksjon: Sистерne

# Løsning for sisternetopp

Ferdigtilpassede topplokk til sisterne i tre varianter gjør det enkelt å kle sisternekassen i kombinasjon med Fibo-panel og våre profilløsninger.



Fibo Sisternetopp 1049 Q SVART TRENTO



Fibo Sisternetopp 1049 SVART TRENTO Q



Fibo Sisternetopp 810 Q RISØR



Fibo Sisternetopp 3156 SAWCUT EIK SC

Topplukkene kommer i tre varianter: svart med stenstruktur, nøytral hvit med slett overflate, og Sawcut Eik.

Platene limes eller festes enkelt på toppen av sisternekassen og er en del av Fibo sitt komplette system for bekledning av sisterne.

Fibo | Topplukk til sisterne, 29x300x600 mm  
**Dekorutvalg**



Fibo | Kolleksjon: Kitchen Board

# Kitchen Board

Fibo Kitchen Board er en enkel og smart løsning for å beskytte veggen mellom benkeplate og overskap på kjøkkenet mot vann og sprut fra matlaging. Men det er også den raskeste veien til fornyelse og til å sette sitt personlige preg på kjøkkenet.

Vi tilbyr et bredt utvalg av lettstelte og vedlikeholdsfrie panel.

Fibo Kitchen Board 5006 MET COPPER K00



Fibo Kitchen Board 0090 SVALBARD KM3010



Fibo Kitchen Board 192 TRAV K00

## Forny ditt kjøkken på en ettermiddag!

Fibo Kitchen Board monteres direkte på stenderverk eller eksisterende bakvegg. Følg den enkle monteringsanvisningen, og du er sikret et lekkert resultat som du vil ha mye glede av!

Fibo | Kolleksjon: Kitchen Board



Fibo Kitchen Board 2272 BLACK MARBLE K00

Fibo | Kolleksjon: Kitchen Board

## Metall

Gi kjøkkenet en trendy look med en av disse skinnende metalldekorene. Kombinert med jordfargede detaljer og elementer fra naturen, får du et tøft kjøkken som virkelig blir lagt merke til.



Fibo | Kitchen Board  
Dekorutvalg



Fibo | Kolleksjon: Kitchen Board

## Stenstruktur og nordisk natur

Velger du en overflate med disse dekorene vil kjøkkenveggen din alltid se trendy ut. Finn noe som passer din personlige stil, blant en av våre mange varianter!



### Fibo | Kitchen Board Dekorutvalg



Fibo | Kolleksjon: Kitchen Board  
**Moderne Marmor**

Med tre spennende dekorer får du mulighet til å skape en helt unik atmosfære på ditt kjøkken. Husk at Kitchen Boards også finnes i 2400 mm lengde, dersom du ikke har overskap på kjøkkenet ditt.

Fibo | Kitchen Board  
**Dekorutvalg**






Fibo | Kolleksjon: Kitchen Board

# Skap kjøkkenglede – med eller uten farger!

Velger du en ensfarget dekor uten struktur vil kjøkkenet få en tidløs look som ikke går av moten. Med Fibo Kitchen Board får du vegger som tåler vannsprut og temperatursvingninger og er enkle å holde rene.



## Fibo | Kitchen Board Dekorutvalg


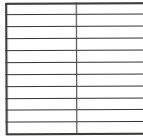
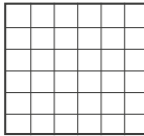
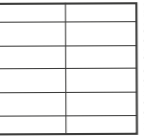
















# Kolleksjonsoversikt Kitchen Board















Panelmål | 11x600x580 mm

Vår Kitchen Board kolleksjon har standardmål på 600x580 mm, men ikke glem at disse også kan kombineres med panel i full lengde. Mulighetene for ditt kjøkken er mange, og vi anbefaler deg å teste ut en løsning som passer deg!

Kitchen Board design | 1,8 mm eller 3,5 mm fugebredde.

 K00/KM00 Slatt overflate	 K03/KM3005 30x5cm	 K40 10x10 cm	 KM3010 30x10cm	 KM6015 60x15cm	 KM99 Bruddskifter
 5003 MET <b>Steel**</b> Design K00 Fug ingen	 5006 MET <b>Copper**</b> Design K00 Fug ingen	 5004 MET <b>Gold**</b> Design K00 Fug ingen	 0192 S <b>Titan</b> Design K00 Fug ingen		
 2272 S <b>Black Marble</b> Design KM00 Fug ingen	 2273 S <b>White Marble</b> Design KM00 Fug ingen	 2278 S <b>Golden Brown Marble</b> Design KM00 Fug ingen	 3091 HG <b>Denver White</b> Design KM3010 Fug 1,8 mm grå		
 0090 EM <b>Svalbard</b> Design KM3010 Fug 1,8 mm hvit	 0433 EM <b>Reykjavik</b> Design KM3010 Fug 1,8 mm hvit	 4054 HG <b>Milano Antrasite</b> Design K03 Fug 3,5 mm grå	 3091 HG <b>Denver White</b> Design K03 Fug 3,5 mm grå		

## Kitchen Board | Kolleksjonsoversikt

 4760 GEM <b>Black Stone*</b> Design KM3005 Fug 1,8 mm hvit	 1066 C <b>Black*</b> Design KM99 Fug 1,8 mm hvit	 8056 STN <b>Lentini Dark</b> Design K00 Fug ingen	 8053 STN <b>Lentini Grey</b> Design K00 Fug ingen
 2124 HG <b>New York Black</b> Design KM99 Fug 1,8 mm hvit	 4091 SL <b>White Slate</b> Design KM99 Fug 1,8 mm grå	 2101 HG <b>Red</b> Design K03 Fug 3,5 mm grå	 3091 HG <b>Denver White</b> Design K40 Fug 3,5 mm grå
 4746 STN <b>Grey Sahara</b> Design KM3010 Fug 1,8 mm hvit	 2204 S <b>Cracked Cement</b> Design K00 Fug ingen	 0145 S <b>Soft Cement</b> Design KM00 Fug ingen	 1412 EM <b>Avalon Pine</b> Design KM00 Fug ingen
 0194 EM <b>Marina Grey Oak</b> Design KM6015 Fug 1,8 mm hvit	 2898 RU <b>Shabby Chic</b> Design K00 Fug ingen		

**Merk!** Fargene i fargekartet kan avvike noe fra selve produktet. Mønsteret på et panel passer ikke nødvendigvis med neste plate slik at noen dekorer ser finest ut med fresemønster. Er du i tvil, ta kontakt med oss! **Forkortelser for overflatestrukturer på panelene:** HG = Høyglans, SL = Slate, S = Silke, GEM = GEM stone, STN = Stone, EM = Ekstra matt, RU = Rustikk, C = Sement, MET = Metal.  
\* GEM stone og Cement har mer markant struktur som krever rengjøring med lofri-klut eller melaminsvamp.  
\*\* Kitchen Board med metallisk overflate kan være lettere utsatt for riper i overflaten.

# Enkel og rask montering av Fibo Veggpanel og Kitchen Board

I følge beregninger går montering av Fibo veggpanel minst fem ganger raskere enn å legge fliser. Mest tid sparer du på grunnarbeidet – Fibo kan nemlig monteres direkte på stenderverk, og på ulike typer eksisterende vegg.

Se monteringsveiledning på de neste sidene eller gå inn på [fibo.no/montering](http://fibo.no/montering) for mer utfyllende informasjon.



# Riktig tilbehør er halve jobben

For å gjøre monteringsjobben så enkel som mulig, tilbyr Fibo et komplett sett med spesialtilpasset tilbehør som sikrer et perfekt og sikkert resultat.

## Lister til montering av veggpanel: Aluminium Natur-eloksert / Hvit / Dark Anthracite

Samtlige lister leveres i 2400mm lengde. Produkter merket med \* finnes også i 3000mm lengde



## En beregningsmodell som gir en indikasjon på hva du trenger for å montere Fibo

Bad 6 m <sup>2</sup> gulvareal (3x2 m vegg)	Bad 12 m <sup>2</sup> gulvareal (3x4 m vegg)	Bad 18 m <sup>2</sup> gulvareal (3x6 m vegg)
Fibo panel: 18 stk Innvendige hjørnelister: 4 stk Sokkellister: 5 stk Fibo Screws: 1 eske á 200 skruer Fibo Seal: 4 patroner Fibo Clean: 1 boks Fibo Wipes: 1 boks	Fibo panel: 24 stk Innvendige hjørnelister: 4 stk Sokkellister: 6 stk Fibo Screws: 2 esker á 200 skruer Fibo Seal: 5 patroner Fibo Clean: 1 boks Fibo Wipes: 1 boks	Fibo panel: 30 stk Innvendige hjørnelister: 4 stk Sokkellister: 8 stk Fibo Screws: 1 eske á 1000 skruer Fibo Seal: 6 patroner Fibo Clean: 2 bokser Fibo Wipes: 2 bokser

## Tilbehør til montering av Kitchen Board: Aluminium Natur-eloksert | Listene leveres i 580mm eller 2400mm lengde.



Fibo Veggssystem | En komplett løsning med Fibo Aqualock

# Montering av Fibo Veggpanel

I våtsone MÅ alle profiler, kuttflater, skjøter og underkant panel rengjøres og påføres fugemasse. Vår anbefaling for å ta opp eventuell krymp i plater er å påføre fugemasse i alle skjøter for å unngå synlig åpning.

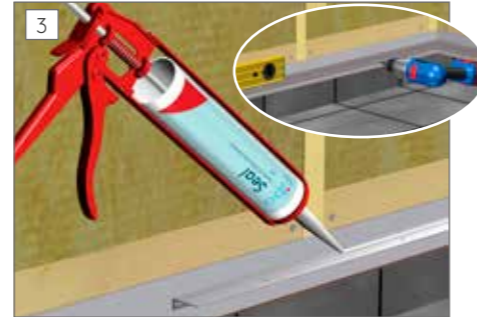
## Montering med to-delt innvendig eller standard innvendig hjørneprofil



Panelene monteres på eksisterende vegg eller på avrettet bindingsverk med senteravstand 600 mm og horisontale kubinger/spikerslag med 800 mm senteravstand. NB! Ved feste av tunge ting som f.eks. servant, må det være ekstra spikerslag. NB! Akklimatisering! Panelene MÅ ligge flatt i romtemperatur i 3 dager før de tas i bruk (lenger om de har stått på kaldt lager).



Ved ønske/behov for heldekkende vegg bak panel skal det benyttes min. 12 mm x-finér. Alternativt min. 18 mm rupanel, montert horisontalt c/c 300 mm, eller Lekt 23x48 mm c/c 200mm. Alternativ oppbygging av vegg er også en ideell løsning for montering av effektpanel på bredde 30 cm.



Monter sokkelprofil ca 60 - 80 mm fra gulvet, legg fugemasse nederst på baksiden av profilen, og skru den fast på veggen. Se også pkt 18. Gjelder både montering m/standard og 2-delt innv. hjørneprofil. Bruk vater/laser for at profilen skal være i vater.



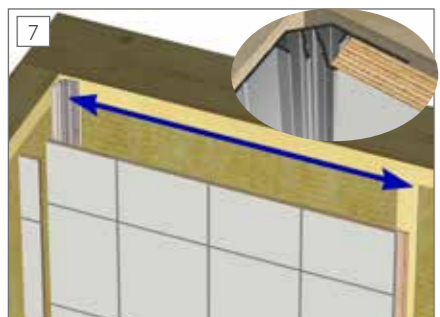
Sokkelprofilene monteres enten gjeret 45 grader eller satt inntil hverandre. For å ikke punktere gulvmembran kappes enden som illustrert på bilde. Bakstykke til 2-delt profil monteres ca. 5mm over ryggen til sokkelprofil.



All montering må foregå fra venstre mot høyre. Innerdel list skrues i begge underfalsler. For montering av sokkellist se pkt. 3. Start montering i hjørnet til venstre for dusj/badekar.



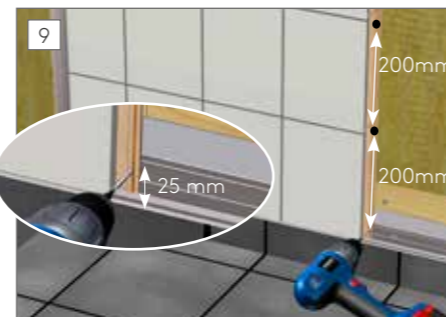
Fyll hulerommet i hjørnet med fugemasse før platene monteres.



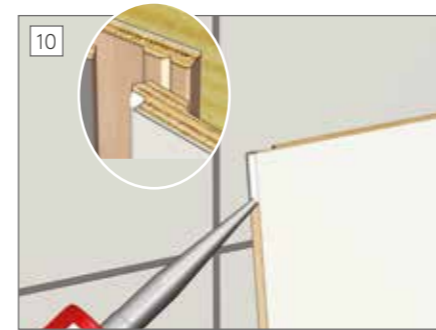
Ta mål oppe og nede på første panel. (husk å måle inn i profilen og til første stender). Kutt panelet og testmonter uten fugemasse. NB! Panelet MÅ være i lodd/vater. Rengjør kuttflater, fugekant og under dryppnese.



Påfør godkjent fugemasse på kuttflatene som vist på tegning. Dra ut fugemassen med fugekloss.



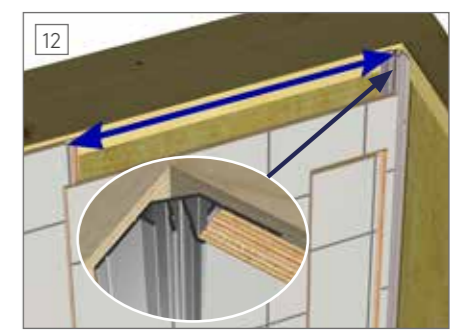
Panelet skrues fast til stender som vist på tegning.




Rengjør fugekant og påfør fugemasse på fugekant og kutt-flate før den klikkes på plass. I våtsone MÅ alle profiler, kutt-flater, skjøter og dryppnese rengjøres og påføres fugemasse. Vår anbefaling for å ta opp eventuell krymp i plater er å påføre fugemasse i alle skjøter for å unngå synlig åpning. Gjelder spesielt plater uten fuger.



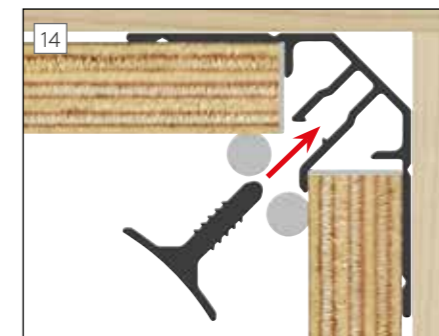
NB det skal være så mye fugemasse i skjøten at fugemassen tyter ut i hele skjøtens lengde.  
1. Fibo Clean sprayeres på overskytende fugemasse.  
2. Fjernes med Fibo Fug.  
3. Synlig fugemasse tørkes bort med Fibo Wipes.  
4. Tørk bort film fra Wipes og Cleaner med fuktig klut eller papir.



Ta nøyaktige mål, som vist på tegning, men trekk av 1 - 2 mm. Testmonter uten fugemasse.




Sving deretter inn panelet ved å klikke det på plass.




Er det åpning mellom panelkant og innerdel profil fylles også den med fugemasse. Legg på en ca 5 mm tykk masse Fibo Seal fra bunn til topp på platene på begge sider ca 4 - 5 mm ut fra hjørnet. Dekkprofil entres fra bunnen av panelet og skyves inn i inner-profilen. Bruk evt. en slagkloss. (slå forsiktig).



Fugemassen skal tyte ut i hele profilets lengde. Overskytende fugemasse rengjøres med Fibo Clean og fugekloss.




Plassering av synlig del av hjørneprofil. Synlig del skal følge underside av panel (ikke ned til bunn av sokkelprofil). Ta fugemasse på fingeren, og forsegl undersiden av sokkelprofil i hjørne.



NB! Våt sone  
NB! Membran, min. 45mm over sokkelflis.  
Godkjent fugemasse\*  
For å få godkjenning i henhold til Våtromsnormen skal det alltid benyttes Godkjent fugemasse. Fugemasse påføres som på tegning.



For rørgjennomføringer, bor ut hull som er 5mm større i diameter enn røret. Kuttflater rengjøres. Benytt godkjente rørgjennomføringer så som f.eks. Upanor M6 eller Sanipex.




Som fugemasse anbefales Fibo-Seal. Denne er godkjent av NBI og i henhold til ETAG 022.

Fibo Wipes benyttes kun mot laminatoverflate.

Panelene kan ha skarpe kanter; vi anbefaler bruk av hansker under montering.

NB! Panelene erstatter diffusjonstett folie på yttervegg.

## Montering med standard innvendig hjørneprofil



Start monteringen som vist på tegningen. Lengdejustering av panelene foretas mot tak. Hjørneprofilen settes på panelet, deretter svinges panel og hjørneprofil på plass i hjørnet.

Panelene festes i lodd øverst. La det være minimum 5 mm avstand opp til taket. Den innvendige hjørneprofilen festes til stenderen i ferdig borrede og forsenkede hull.

Pass på at neste panel er i lodd og tilpasses neste stender. Beregn ca. 2 mm ekspansjon i innvendig hjørnelist. I våtsone må det benyttes godkjent fugemasse.

Det siste panelet falses i den ene siden slik at skjøten blir pen og festes med stifter som skjules av tak- og dørlister.

## Montering med skjult innvendig hjørneprofil



Start montering over dør. Profil leveres forboret første 5cm fra bunn deretter per 30 cm. Hjørneprofilen skures inn på baksiden av panelet med spesialtilpassede skruer som vist på bildet (inkludert i pakke med profil). I våtsone skal alle platekanter smøres med Fibo Seal eller annen ETAG022 godkjent fugemasse.

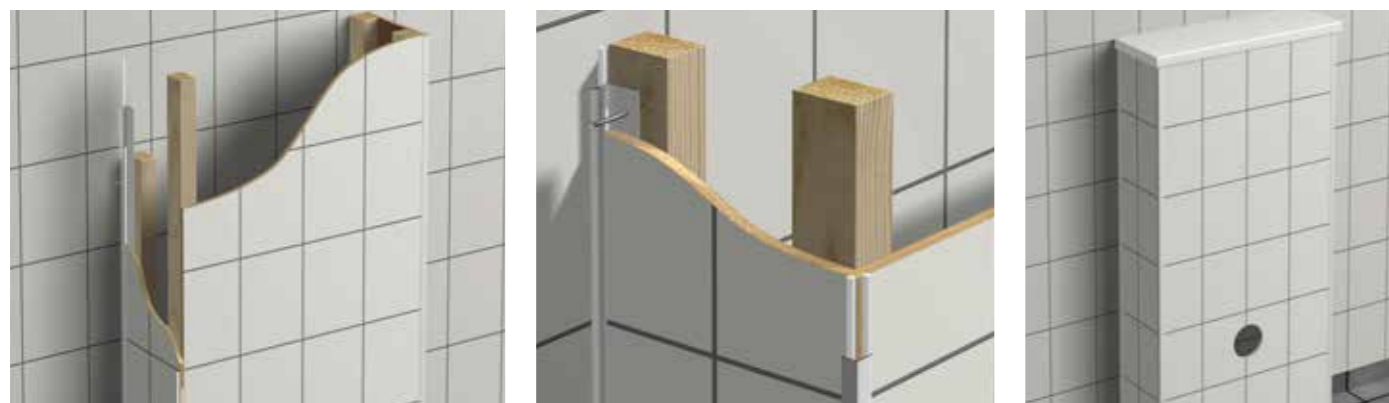
Den innvendige hjørneprofilen festes til stenderen i ferdig borrede og forsenkede hull. Tilpass neste plate i bredden, legg på fugemasse på langside enden og skyv platen inn i hjørnet.

Endeskjøten av panelet tilpasses og påføres fugemasse (gjærne bruk maskeringstape på for finest mulig resultat). Rengjør så med Fibo Clean, Fibo Sealing Tools og Fibo Wipes.

FERDIG!

## Montering rundt toalettassen med kombiprofil (Nobb nr. 51531457).

Kombiprofilen gjør det lettere å kle vegghengte toalettasser slik illustrasjonene viser.



Fra bakveggen brukes kombiprofilen som vist i illustrasjonen. Profilen skrues i den vertikale stenderen. Dersom toalettassen utsettes for vannsprut anbefaler vi at listen fuges mot fast vegg og at det legges fugemasse i listen. Alle kuttfletter bør påføres fugemasse.

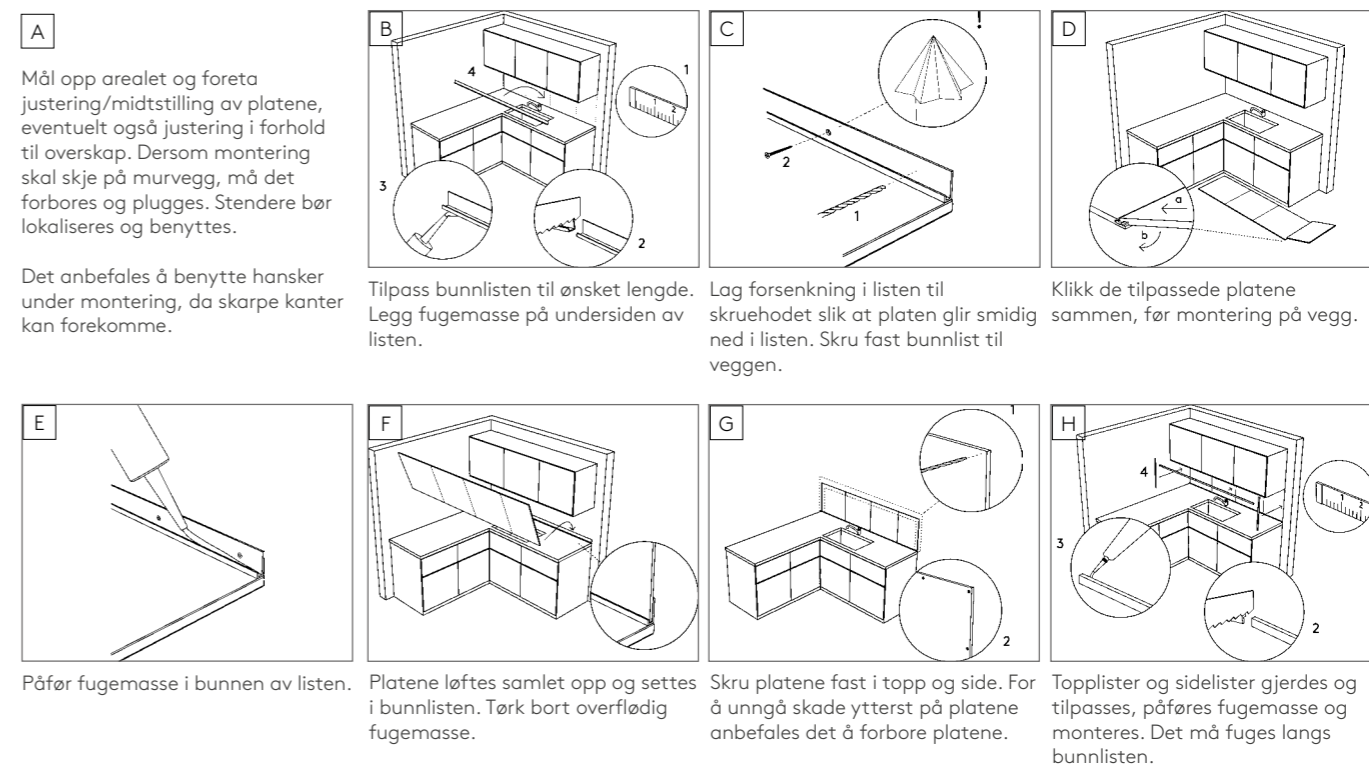
De utvendige hjørnene kan enten dekkes med en L-profil eller en utvendig hjørnelist.

FERDIG!

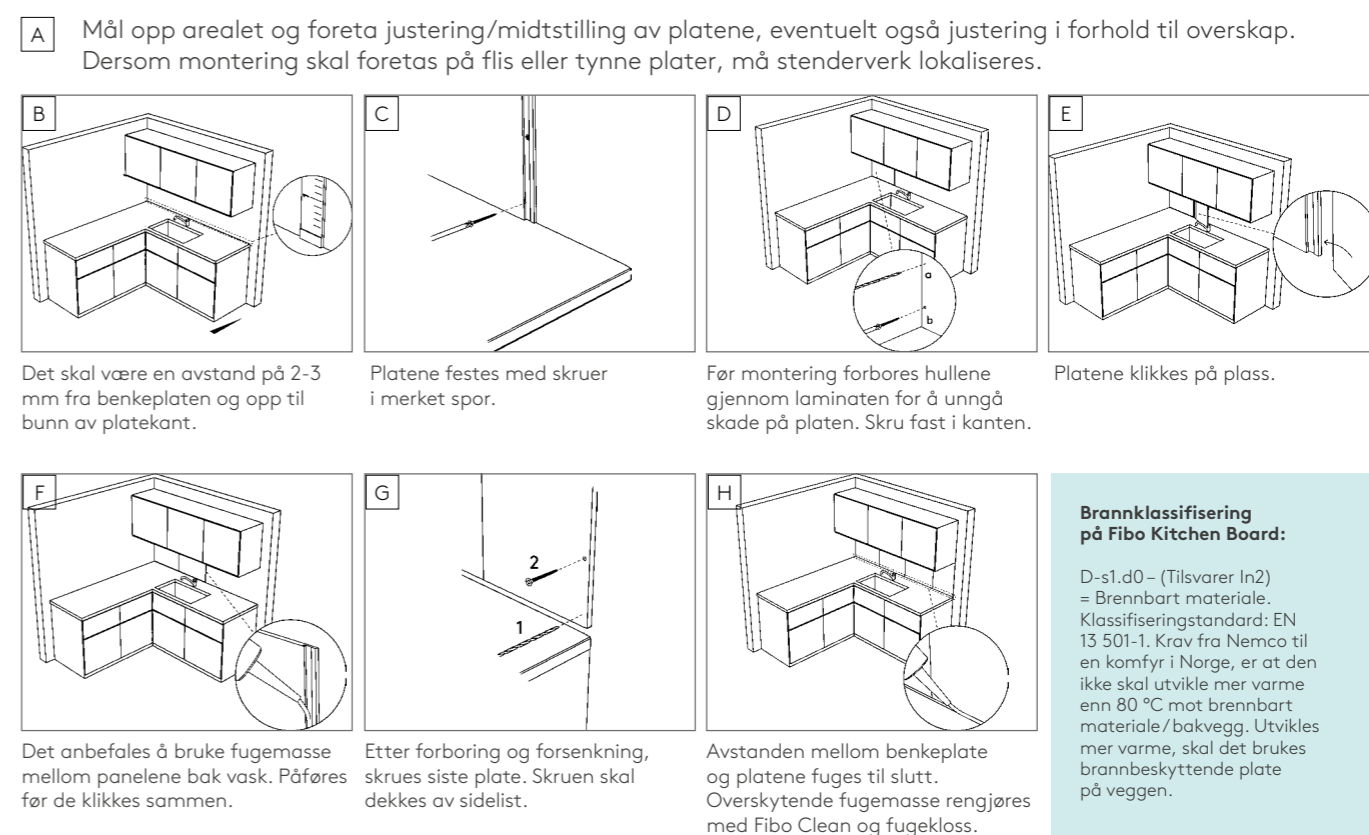
Fibo Veggsystem | En komplett løsning med Fibo Aqualock

# Montering av Fibo Kitchen Board

## Montering av Fibo Kitchen Board med bunnlist



## Montering av Fibo Kitchen Board uten bunnlist



### Brannklassifisering på Fibo Kitchen Board:

D-s1.d0 - (Tilsvare In2) = Brennbar materiale. Klassifiseringstandard: EN 13 501-1. Krav fra Nemco til en komfyr i Norge, er at den ikke skal utvikle mer varme enn 80 °C mot brennbar materiale/bakvegg. Utvikles mer varme, skal det brukes brannbeskyttende plate på veggen.

Fibo | Kolleksjon: Benkeplater

# Kolleksjon: Benkeplater

En fornyelse av kjøkkenet behøver ikke være kostbart eller veldig arbeidskrevende. Du får et lettstelt og varig resultat uten å sprengre budsjett eller bruke all fremtid på oppussingen med benkeplater fra Fibo.



## Laminat- eller heltre benkeplate

Velg en av våre benkeplater med designet som passer deg og din personlige smak, og skap kjøkkenet du drømmer om!

Fibo leverer skreddersøm av benk på bestilling, ferdig tilpasset og klar for montering. Dersom du også ønsker underlimt vask har Fibo flere varianter i sortimentet – og andre kan skaffes på forespørsel dersom du har ønsker utover de vi tilbyr.




Fibo | Kolleksjon: Benkeplater

## Nyskapende supermatt overflate med Anti-fingerprint teknologi

Fibo introduserer en helt ny kolleksjon benkeplater med supermatt overflate. I tillegg til å være rålekre er disse benkeplatene utrustet med en forbedret teknisk funksjon med Anti-fingerprint teknologi, ferdig montert gjennomfarget ABS kantlist. Velg blant fire delikate fargevarianter!

Fibo | Benkeplater

### Dekorutvalg Supermatt Anti-fingerprint




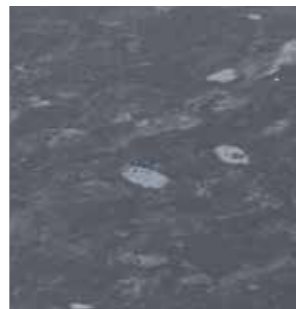










# Kolleksjonsoversikt laminat benkeplater

## Benkeplater | Supermatt, med Anti-fingerprint teknologi

			
<b>528 SM</b> <b>White m/ABS-list</b> 29 x 3020 x 610 mm profil E 29 x 3020 x 630 mm profil F 29 x 3020 x 1230 mm profil F	<b>529 SM</b> <b>Black m/ABS-list</b> 29 x 3020 x 610 mm profil E 29 x 3020 x 630 mm profil F 29 x 3020 x 1230 mm profil F	<b>538 SM</b> <b>Titan Grey m/ABS-list</b> 29 x 3020 x 610 mm profil E 29 x 3020 x 630 mm profil F 29 x 3020 x 1230 mm profil F	<b>539 SM</b> <b>Zink m/ABS-list</b> 29 x 3020 x 610 mm profil E 29 x 3020 x 630 mm profil F 29 x 3020 x 1230 mm profil F







## Benkeplater | Laminat benk

			
<b>125 KRY</b> <b>Sort Granitt</b> 29 x 3020 x 610 mm profil A og C 29 x 4100 x 610 mm profil C 29 x 3020 x 630 mm profil D 29 x 3020 x 1205 mm profil C	<b>3156 SC</b> <b>Sawcut Eik</b> 29 x 3020 x 610 mm profil C 29 x 4100 x 610 mm profil C 29 x 3020 x 630 mm profil D 29 x 3020 x 1205 mm profil C	<b>855 BT</b> <b>Oppdal</b> 29 x 3020 x 610 mm profil C 29 x 4100 x 610 mm profil C 29 x 3020 x 630 mm profil D 29 x 3020 x 1205 mm profil C	<b>K5568 GLS</b> <b>Everest Gloss</b> 29 x 3020 x 610 mm profil V 29 x 3020 x 630 mm profil W 29 x 3020 x 1200 mm profil V
			
<b>335 B</b> <b>Drivved</b> 29 x 3020 x 610 mm profil C 29 x 4100 x 610 mm profil C 29 x 3020 x 630 mm profil D 29 x 3020 x 1205 mm profil C	<b>388 WG</b> <b>Bistro Eik Natur</b> 29 x 3020 x 610 mm profil C 29 x 4100 x 610 mm profil C 29 x 3020 x 630 mm profil D 29 x 3020 x 1205 mm profil C	<b>389 WG</b> <b>Bistro Eik Lys</b> 29 x 3020 x 610 mm profil C 29 x 4100 x 610 mm profil C 29 x 3020 x 630 mm profil D 29 x 3020 x 1205 mm profil C	<b>391 WG</b> <b>Bistro Eik Mørk</b> 29 x 3020 x 610 mm profil C 29 x 4100 x 610 mm profil C 29 x 3020 x 630 mm profil D 29 x 3020 x 1205 mm profil C

			
<b>810 P</b> <b>Risør</b> 29 x 3020 x 610 mm profil A og C 29 x 3020 x 630 mm profil D 29 x 4100 x 610 mm profil C 29 x 3020 x 1205 mm profil C	<b>1049 G</b> <b>Svart Trento</b> 29 x 3020 x 610 mm profil C 29 x 3020 x 630 mm profil D 29 x 4100 x 610 mm profil C 29 x 3020 x 1205 mm profil C	<b>228 Q</b> <b>Mørk Betong</b> 29 x 3020 x 610 mm profil C 29 x 3020 x 630 mm profil D 29 x 4100 x 610 mm profil C 29 x 3020 x 1205 mm profil C	<b>923 P</b> <b>Skifer</b> 29 x 3020 x 610 mm profil A og C 29 x 3020 x 630 mm profil D 29 x 4100 x 610 mm profil C 29 x 3020 x 1205 mm profil C

	
<b>524 MT</b> <b>Hvit Marmor</b> 29 x 3020 x 610 mm profil C 29 x 4100 x 610 mm profil C 29 x 3020 x 630 mm profil D 29 x 3020 x 1205 mm profil C	<b>5168 ST</b> <b>Lys Betong</b> 29 x 3020 x 610 mm profil C 29 x 4100 x 610 mm profil C 29 x 3020 x 630 mm profil D 29 x 3020 x 1205 mm profil C

## Benkeplater | Laminat benk i spesialbredde 635/665/1205 mm

			
<b>810 P</b> <b>Risør</b> 29 x 4100 x 635 mm profil C 29 x 3020 x 665 mm profil D 29 x 3020 x 1205 mm profil C	<b>228 Q</b> <b>Mørk Betong</b> 29 x 4100 x 635 mm profil C 29 x 3020 x 665 mm profil D 29 x 3020 x 1205 mm profil C	<b>855 BT</b> <b>Oppdal</b> 29 x 4100 x 635 mm profil C 29 x 3020 x 665 mm profil D 29 x 3020 x 1205 mm profil C	<b>5168 ST</b> <b>Lys Betong</b> 29 x 4100 x 635 mm profil C 29 x 3020 x 665 mm profil D 29 x 3020 x 1205 mm profil C
			
<b>524 MT</b> <b>Hvit Marmor</b> 29 x 4100 x 635 mm profil C 29 x 3020 x 665 mm profil D 29 x 3020 x 1205 mm profil C	<b>3156 SC</b> <b>Sawcut Eik</b> 29 x 4100 x 635 mm profil C 29 x 3020 x 665 mm profil D 29 x 3020 x 1205 mm profil C		

### Forkortelser for overflatestrukturer

BT = Betong, P = Pearl, HG = Høyglans, KRY = Krystall, GLS = Høyglans, G = Granitt, Q = Kvarts, B = Kurvet, SC = Sawcut, SM = Supermatt, WG = Wood Grain, M = Matt, ST = Stein

**Merk:** Fargene i dekorkartet kan avvike noe fra selve produktet.

Benkeplatene med Høyglans overflate kan være lettere utsatt for riper i overflaten og må behandles på samme måte som en benk av tre. Riper i denne type overflate er ikke ansett som reklamasjonsårsak. Platene tilfredsstiller krav til benkeplater iht. NS-EN 438-1 og 2 - HGP (Horisontal Grade Postform).



Fibo | Dekoroversikt og teknisk informasjon

## Kolleksjonsoversikt heltre benkeplater

Fibo tilbyr et bredt utvalg av heltre benkeplater i forskjellige tresorter av meget høy kvalitet. Vi skreddersyr gjerne våre benkeplater tilpasset dine mål.



Helstav  
Furu ubehandlet A/B  
30 x 3620 x 635 mm



Stavbredde 41,5 mm  
Kirsebær ubehandlet A/B  
30 x 3620 x 635 mm profil A



Stavbredde 41,5 mm  
Eik ubehandlet A/B  
30 x 3620 x 635 mm profil A  
40 x 3620 x 635 mm profil A



Stavbredde 40 mm  
Eik grunnet m/olje B/C  
27 x 3020 x 610 mm profil C  
40 x 3020 x 610 mm profil C



Stavbredde 40 mm  
Europeisk Valnøtt B/C  
27 x 3020 x 610 mm profil C



Stavbredde 40 mm  
Kirsebær grunnet m/olje B/C  
27 x 3020 x 610 mm profil C



Alle våre benkeplater i standard lengde leveres enkeltemballert. Etter at emballasjen er fjernet, må platene oljes omgående med f.eks. Junckers Rustic olje. Kuving vil begrenses ved oljepåføring. NB! Husk at platene må oljes på både over- og underside.

**Merk:** Benkeplatene i A/B-kvalitet leveres ubehandlet med rett kant, men kan avrundes på forespørsel. B/C kvalitet kan ha sparklede kvister. Betegnelsen B/C er kvaliteten på platen og har ingenting med profilen å gjøre.

Vi gjør oppmerksom på at fargene i dekorkartet kan avvike noe fra selve produktet.

Fibo | Dekoroversikt og teknisk informasjon

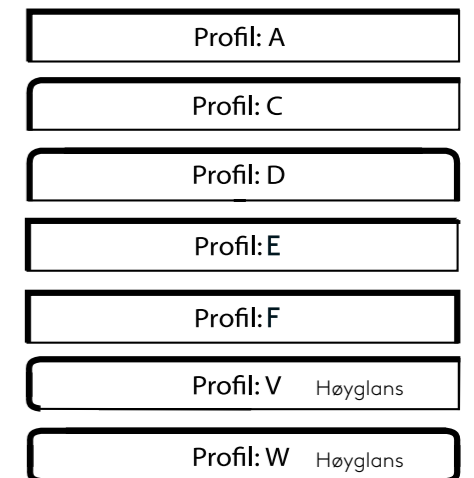
## Montering av laminat benk

Ved utskiftning av benkeplatene har vi tilbehør for å gjøre monteringen så enkel som mulig – beslag, dekklist til overganger og kantlister i rett dekor som limes på sidekantene.

Se vår monteringsveiledning på fibo.no.

### Profiler og formater | Lagerførte laminat benkeplater

Profil A: 29 x 3020 x 610 mm	Kantlistet 1 langsider	Postform radius 4
Profil C: 29 x 3020 x 610 mm	Postform 1 langsider	
29 x 4100 x 610 mm	Postform 1 langsider	
29 x 3020 x 1205 mm	Postform 1 langsider	
29 x 4100 x 635 mm	Postform 1 langsider	Postform radius 6
Profil D: 29 x 3020 x 630 mm	Postform 2 langsider	
29 x 3020 x 665 mm	Postform 2 langsider	
Profil E: 29 x 3020 x 610 mm	Listet en langsider og begge kortsider	
Profil F: 29 x 3020 x 630 mm	Listet begge langsider	Postform radius 6
29 x 3020 x 1230 mm	Listet begge langsider	
Profil V: 29 x 3020 x 610 mm	Postform 1 langsider	
29 x 3020 x 1200 mm	Postform 1 langsider	
Profil W: 29 x 3020 x 630 mm	Postform 2 langsider	



### ABS Kantlister | Ved skreddersøm av benk monteres følgende ABS-lister i front av platene

182 3D, 2 mm Børstet Aluminium	142 3D, 2 mm Sølv	528 SM, 1 mm White	529 SM, 1 mm Black
077 3D, 2 mm Finér PVC	002, 2 mm Bøk PVC	539 SM, 1 mm Titan Grey	538 SM, 1 mm Zink
081 3D, 2 mm Striper Sølv-grå	103 3D, 2 mm Striper Sølv-brun		

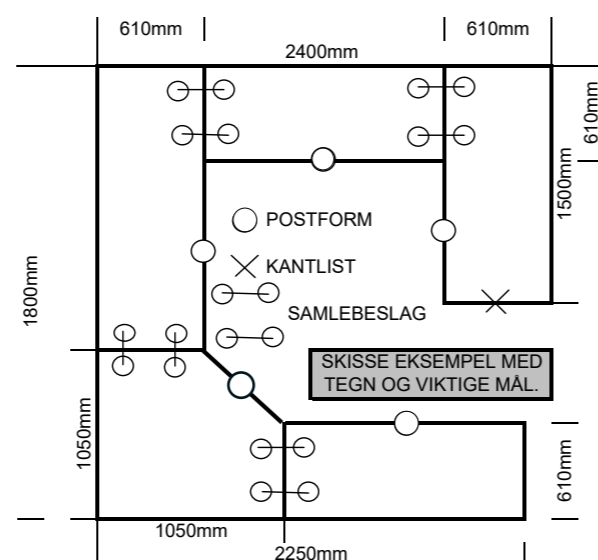
## Skreddersøm av benkeplater

Vi tilbyr skreddersøm av benk på bestilling, ferdig tilpasset, klar for montering. Tykkelse på våre nye laminater er økt til 0,7mm, dette har vesentlig betydning for kvalitet ved blant annet underliming av vasker.

Et lite utvalg av løsninger som kan leveres ferdig fra Fibo:

Avrunding hjørne *	Utskjæring	Hel hjørneløsning
Hjørnekutt 45°	Lengdeskjøl m/beslag	Hjørneskjøl 90°
Hel avrunding *	Hjørnehylle	Halv hjørneløsning

\* leveres kun med rettkant



## Lagerførte vasker for underliming

Vi tilbyr et utvalg av vasker som kan leveres ferdig underlimt fra oss ved bestilling av Fibo benkeplater. Kontakt nærmeste byggevareforhandler for priser og informasjon.

Merk: Vi selger kun ferdig underlimt vask, disse kan ikke kjøpes separat.



**Blanco Lantos 6IF**

Dim: 593 x 488 mm  
Rustfritt stål, vendbar  
Minste skapbredde 600 mm  
Inkl. oppløft, stål skylleskål for liten kum



**Intra HZ615 SHF-02**

Dim: 615 x 510 x 160 mm  
Rustfritt stål, vendbar  
Minste skapbredde 600 mm



**Franke Sirius Carbon Black SID 160**

Dim: 560 x 440 x 200 x 140 mm  
Minste skapbredde 600 mm  
Tectonite



**Franke Sirius Carbon Black SID 210-50 TH**

Dim: 560 x 530 x 200 mm  
Minste skapbredde 600 mm  
Tectonite



**Intra Linea 7140**

Dim: 749 x 439 x 195 mm  
Rustfritt stål  
Minste skapbredde 800 mm  
Inkl. overløp, kurvventil og vannlås



**Intra Omnia 600SF**

Dim: 595 x 510 x 180 mm  
Rustfritt stål  
Minste skapbredde 600 mm  
Inkl. overløp, manuell kurvventil og vannlås



**Intra Omnia 97SXRF**

Dim: 970 x 510 x 180 mm  
Rustfritt stål  
Minste skapbredde 600 mm  
Inkl. overløp, kurvventil og vannlås



**Blanco Lantos 6S IF**

Dim: 1000 x 500 mm  
Rustfritt stål, vendbar  
Minste skapbredde 600 mm  
Inkl. stål skylleskål for liten kum



**Intra HZD815SHF-02**

Dim: 815 x 510 x 160 x 120 mm  
Rustfritt stål, vendbar  
Minste skapbredde 600 mm  
Inkl. oppløft



**Franke Sirius Carbon Black SID 620**

Dim: 860 x 510 x 200 mm  
Minste skapbredde 800 mm  
Tectonite



Fibo Benkeplater 329 TITAN GREY SM // Kitchen Board 2273 WHITE MARBLE K00

Fibo | Kostnadseffektiv og smart løsning

# Den smarte måten å fornye veggen

Fibo veggssystem er et norsk kvalitetsprodukt produsert i tidsriktig design, som i tillegg er enkelt og kostnadseffektivt i bruk.



## Fibo | Garanti

Fibo veggssystem er godkjent etter våtromsnormen med en garanti på 15 år. Det gjør at du får et bad som er varig nok for flere tiår, men enkelt og rimelig nok til at du kan skifte ut panelene bare fordi du har lyst på nye farger eller nytt design.

Fibo | Den smarte monteringsløsningen

## Fibo Aqualock: 100% Vanntett

Vår Aqualock klikklås-patent gjør Fibo veggssystem til det perfekte valget for både rehabilitering og nybygg. Det unike veggssystemet gir en 100% vanntett overflate, forenkler monteringen og gjør fugene tilnærmet usynlige. Det er heller ikke nødvendig med fuktsperre eller andre typer vanntett membran bak panelene.



Designgodkjenning: D21569 No.00 + US.00. Patentgodkjenning: P24306 No.00 + US.00 + EP.00.

\* For å sikre en vanntett overflate og et godkjent bad må monteringen alltid skje i overensstemmelse med den til enhver tid gjeldende monteringsveiledning.



Fibo | The smart way to transform your wall

## Inspirert?

Vi håper du har fått en idé om hvilke muligheter Fibo gir deg. Med alle våre design og mulige løsninger er det bare å slippe fantasien løs!

Gå inn på [fibo.no](https://fibo.no) for mer informasjon og inspirasjon.

The Fibo logo is displayed in a light blue, sans-serif font. The letter 'i' is stylized with a red vertical bar above it. The logo is set against a dark blue rectangular background.

**Fibo**

---

# A smart way to transform your wall

Les mer på **fibo.no**

**Fibo AS**  
Industriveien 2  
N-4580 Lyngdal

**www.fibo.no**  
Tlf.: +47 38 34 33 00  
E-post: [info@fibosystem.com](mailto:info@fibosystem.com)

© designbyfibo  
Pinterest icon designbyfibo  
Facebook icon fibonorge

