

# Multiplattan interiör

– inspiration till kök, bad och rum



build with ease



# Multiplattan – bygg med känsla



Multiplattan är ett praktiskt och hållbart byggmaterial som kan förverkliga dina drömmar i hemmet. Den är enkel att forma, lyfta och sätta samman till eleganta inredningar i alla typer av rum. Multiplattan består av ren lättbetong skapad av naturens egna material; vatten, sand och kalk.

I denna broschyr visar vi några av de möjligheter som multiplattan ger dig. Här finns inspiration till både vackra och praktiska inredningar till ditt hem.

Mycket nöje!

# Innehåll

Kök	4 - 9
Badrum	10 - 13
Tvättstuga, grovkök	14 - 15
Levande rum	16 - 17
Vinhyllor	18
Bygg själv med multiplattan	19





Ett kök helt i din egen smak



Det finns inget idealiskt kök som passar oss alla. Vi har olika behov och olika smak. Några vill ha det enkelt och bekvämt, medan andra vill ha det hemtrevligt och mysigt. Står kökskonst och kulinariska upplevelser på programmet, så ställs det helt andra krav på inredningen. Därför finns det lika många köksvarianter som det finns hem.



Multiplattans enkla byggprincip passar alla rumsstorlekar och hjälper dig att utforma köket precis som du vill ha det. Det är samtidigt en säker lösning – plattan klarar både fukt och hög värme.



Multiplattan ger din köksinredning en praktisk och modern inramning.





# Skapa plats i köket



Multiplattan ger dig hyllsystem som passar exakt in i ditt kök, både vad gäller mått och yta. Sneda vinklar och fasta installationer är inget hinder. Du sågar till plattorna så att de passar perfekt.



När du har spacklat den färdiga konstruktionen är den klar för målning. Du kan antingen välja att måla direkt på de spacklade plattorna eller välja att sätta väv på först. Ett alternativ till målning är säckskurning. Det ger en trevlig yta som passar utmärkt i ett rustikt kök.



Vi tillbringar mer och mer tid i köket. Förutom att laga själva maten här, fungerar köket ofta som familjens samlingspunkt. Därför är det viktigt att tänka på alla små och vackra detaljer som ger stämning. Använd multiplattan till att skapa nischer för kyl, frys och spis. Eller till att bygga en elegant vinhylla, eller varför inte en mysig och avskärmad sittnisch.



# När du har matlagning som hobby





Tycker du om att laga mat så vet du hur viktigt det är med bra redskap och gott om utrymme. Att kunna ha stort svängrum för grytor, skålar och fat är skönt. Multiplattan hjälper dig att skapa dessa utrymmen. Ge dina gastronomiska talanger nytt liv med en praktisk och snygg köksö.



Multiplattans värmetåliga egenskaper gör den idealisk till inbyggnad av ugn. En ugn som är placerad i brösthöjd sparar din rygg från många onödiga lyft.



Tycker du om att laga mat är en köksö perfekt. Här har du plats för att utmana dig själv – till glädje för både din familj och dina gäster.

Kakel är dekorativt, hårdigt och enkelt att rengöra. Dessutom är det mycket enkelt att fästa direkt på multiplattans släta yta.




# Personliga ting i en vacker miljö



Badrummet är inte längre bara ett ställe där man borstar tänderna, går på toaletten och duschar. De moderna badrummen har ofta sittmöbler, små förvaringsutrymmen och bubbelpool. Badrummet har blivit ett uppehållsrum där vi njuter av att ta hand om oss själva i en harmoniskt vacker miljö. Denna miljön bygger du själv med fantasi och multiplattan.







# Perfekt för våtrum

I motsats till många andra byggmaterial är multiplattan som gjord för våtrum. Med tanke på att plattan uteslutande består av oorganiskt material, kan den inte ruttna eller mögla.



# Duschhörn

Utbudet av badrumskakel har ökat kraftigt de senaste åren. Du kan få allt från klassiskt vit kakel till modern italiensk natursten i vackra färger. Du limmar snabbt och enkelt fast kakel på multiplattan.

När du spacklat den färdiga konstruktionen är den klar för applicering av ett tätskikt. Därefter sätter du kakel.

Berätta om dina byggplaner när du köper multiplattan, så får du råd och vägledning om hur du bygger ditt våtrum och vilka ytbehandlingar som krävs.

Många äldre badrum är inte anpassade efter nutidens krav på funktionalitet. Tvättmaskin och torktumlare får sällan plats och rörsystem är inte alltid rätt placerade.

Med multiplattan skapar du harmoni i badrummet. Maskiner och rör gömmer du lätt i hyllsystem, skåp eller under en bordsskiva.



# Skapa ordning i tvättstuga och grovkök





Tvättstugan och grovköket är sällan de mest charm-  
rande rummen i huset. Men de är oerhört praktiska;  
här står tvättmaskinen och torktumlaren placerade  
och här förvarar man skor, ytterkläder, handdukar,  
tvätt och mycket annat.

Med multiplattan skapar du  
ordning och reda i din tvätt-  
stuga. Bygg ett snyggt och  
praktiskt hyllsystem med plats  
för exempelvis tvättmaskin,  
torktumlare och smutstvätt.  
Du får mer luft i rummet och  
kan använda golvplatsen till  
andra saker.



En sittnisch kan vara använd-  
bar när du tar av dom våta  
stövlarna eller när barnen  
tar av och på ytterkläderna.  
Samtidigt kan du bygga  
många små hyllfack vid sidan  
om och på så sätt skapa en  
funktionell och elegant möbel.



# Utnyttja varje kvadratmeter

Genom att kombinera flera olika funktioner i rummet kan du spara många kvadratmeter. Med hjälp av multiplattan delar du enkelt och elegant upp ditt rum så att det innehåller precis de miljöer du vill ha.





Med multiplattan kan du rama in braskaminen så den blir en spännande del av rummet. Multiplattan är ett brandsäkert material.



# Vin sprider skön stämning


Bara synen av inbjudande hyllor med vinflaskor leder tankarna till välbehag och trevligt umgänge med familj och vänner. Med multiplattan bygger du rustika och trevliga vinhyllor.

## Vinhylla i köket

Ofta kan det vara gott med ett glas vin när man lagar mat. Det kan också smaka bra med en skvätt vin i såsen för att göra den riktigt mustig och fin. Bygg en vinhylla i köket, så att du alltid har vinet nära till hands.

## Din egen vinkällare

Är vin din stora hobby, har du många flaskor att hålla reda på. Multiplattan ger dig alla möjligheter för en snygg och praktisk förvaring. En vinsamling kräver ju sitt utrymme; du ska ha plats till olika årgångar och olika regioner, till vinböcker, karaffer och kanske mysiga stearinljus för att komma i rätt stämning.



## SÅGA TILL PLATTAN

Såga till multiplattan med en vanlig lättbetongsåg. Till bågar eller andra mer krävande utskärningar är det lättare med en sticksåg.

## LIMMA IHOP PLATTORNA

När man ska limma ihop plattorna, är det lättast att placera dem på ett stabilt underlag. Man stryker på tunnfogslim som utjämnas med hjälp av en limskopa. Limmet torkar inom ett par timmar, varefter man skrapar av överflödet och spacklar ytan med sandspackel. I våtrum används cementbaserat spackel.

## VÄLJ YTA

Multiplattan har en slät yta som inte kräver putsning. Efter limning och spackling målas eventuellt plattan eller kläs med väv. Du kan också välja att säckskura direkt på den limmade konstruktionen.

## SPIK OCH SKRUVAR

Multiplattan är spik- och skruvfast.

Allt du behöver är en handsåg för lättbetong, en limskopa, tunnfogslim, ett vattenpass, en gummihammare, en borste, en murspann, sandpapper och sandspackel.



# Så här gör du – steg för steg




1  
Limytan borstas och förvattnas




2  
Limmet stryks på och jämnas ut med en limskopa



3  
Sidorna sätts ihop



4  
Multiplattan sågas eventuellt till



5  
Första delen är klar



6  
Plattan kontrolleras med vattenpass



7  
Plattan rättas till och sätts i vinkel



8  
Nästa rad byggs upp



9  
Taket sätts på



10  
Såga till bågar och montera.



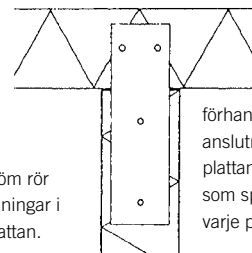
11  
Sidor och ovankanter slipas



12  
Hyllorna spacklas



**Tips!** Göm rör och ledningar i multiplattan.



**Anslutningar** Om det inte är limmat i förhand kan man vid hörn och vid anslutningar till andra multiplattanväggar använda spikbeslag som spikas med två 55 mm-spik i varje platta.

Multiplattan har standardmåten 400 x 600 mm och tjockleken 50, 75 eller 100 mm. Varje platta väger mellan 9 och 18 kg.

# H+H lättbetong – det naturliga valet



## H+H Sverige AB

Box 9511, Stenyxegatan 35  
SE-200 39 Malmö, Sverige

## Kundservice

Phone +46 (0)40 55 23 00  
Fax +46 (0)40 55 23 10  
kundservice@HplusH.se

[www.HplusH.se](http://www.HplusH.se)

# H+H

