

Bullet 2. februar 2019 (/smarthus/den-store-xcomfort-sensio-traden/msg864026)

PerEspen 1. februar 2019 (/smarthus/den-store-xcomfort-sensio-traden/msg863999)

Er det kun hos meg eller er dette en gjenganger:

Har satt opp plan for vanlige hverdager (Hjemme plan) og en plan for når det er hverdag, men noen er hjemme (Ferie - Hjemme)

Men har vært flere ganger der jeg aktiverer Ferie Hjemme plan, men varme reagerer ikke. Burde ikke planen aktiveres i det du trykker på 'Sett aktiv Ferie Hjemme' knappen? Er det noe jeg har glemt?

Når du bytter mellom planer endres det ikke før neste aktivitet i planen.

Jeg ser på dette som ganske idiotisk, men i følge dokumentasjonen er det en feature.

()

Climate Function: How to change temporarily the temperature in auto mode?

Select the desired temperature mode or adjust the temperature for User. Select Auto again. Now the new temperature setpoint is used until the next temperature mode event.

Jeg vet ikke hvordan det fungerer for lys og lignende, men regner med at det er noe i samme gata.

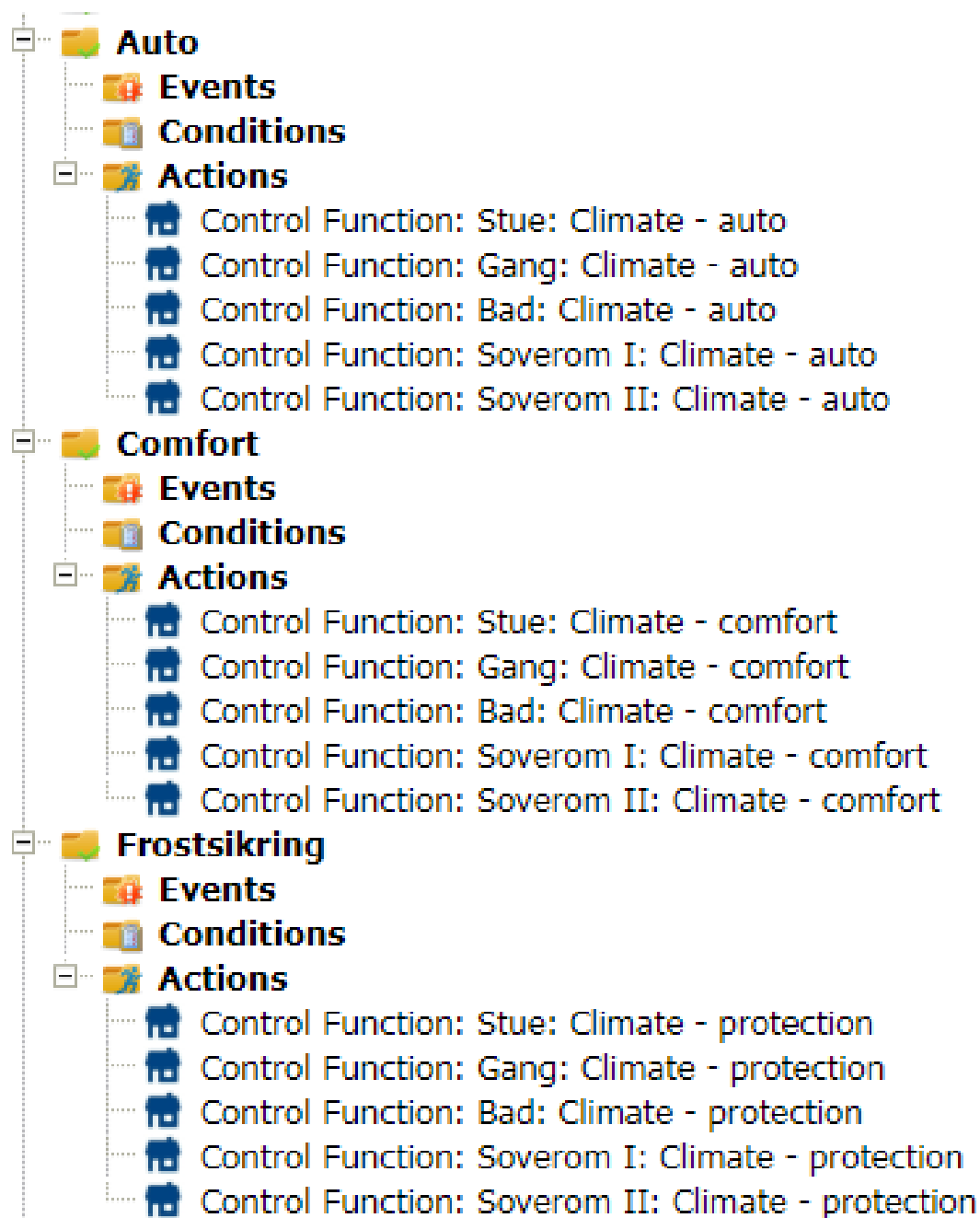
Dette er ikke direkte det du spør om, men det kan være at du kan bruke noe av dette til å få ønsket funksjon.

Jeg satt opp to ganske enkle planer jeg bytter mellom når jeg er hjemme eller borte.

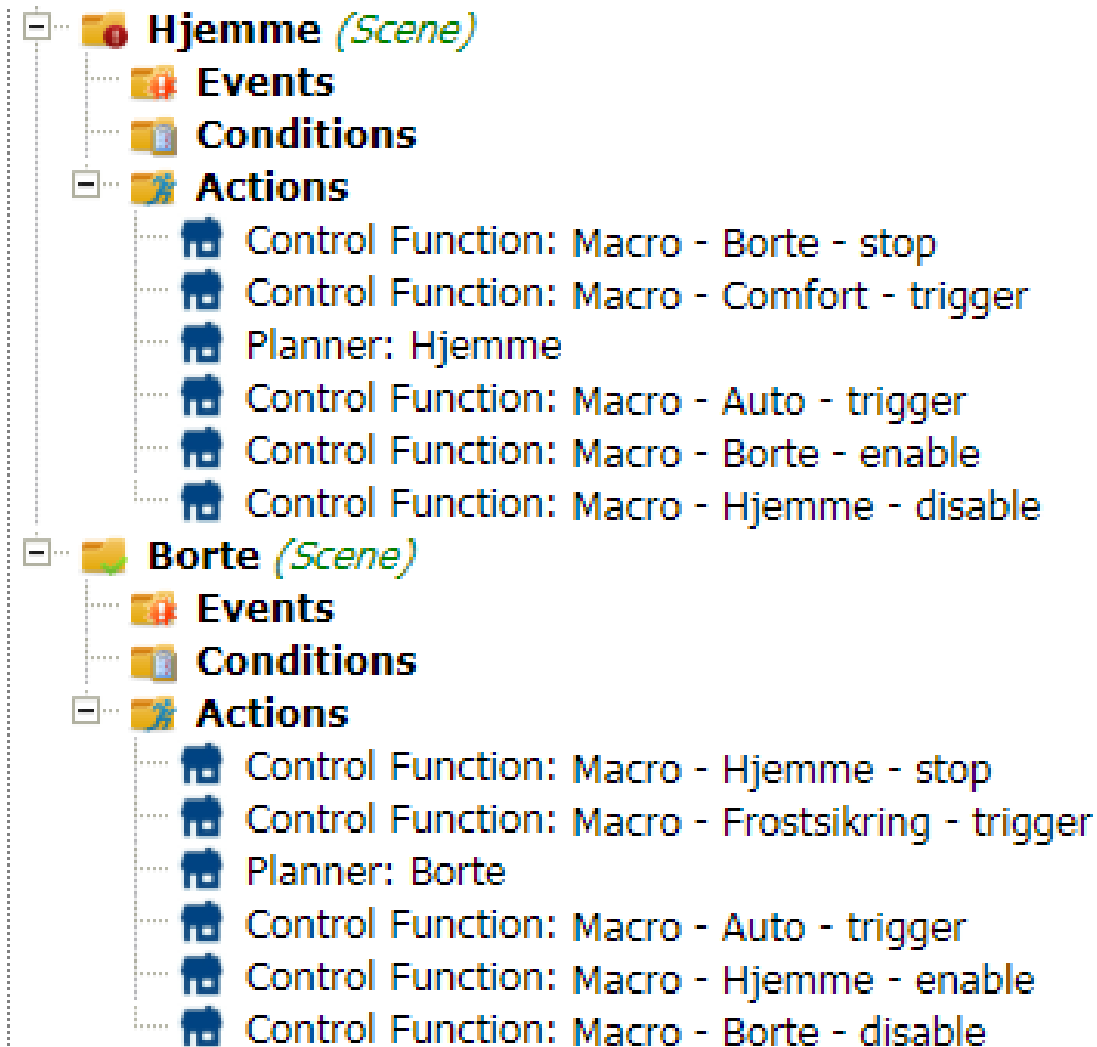
Jeg har også satt opp at hjemme planen setter komfort hver dag 01:00 og borte planen setter protection/frostsikring hver dag 01:00.

Jeg endret navn på Default planen til Hjemme slik at det er den det går tilbake til hvis jeg setter tidsbegrensning på borte planen. Grunnen til at det er 01:00 er at planen skiftes ved midnatt hvis jeg setter tidsbegrensning.

Med disse makroene så får jeg en knapp som switcher mellom disse to planene på dashbordet og da switcher den til til den statusen jeg har valgt med en gang og setter systemet i Auto igjen.



(/imageoriginals/3425252499d64459a9619bafdeca38ab.png?maxwidth=1200&maxheight=1500)



(/imageoriginals/1b82fb2880654214aafe28f26707998d.png?maxwidth=1200&maxheight=1500)


Ja, det har du helt rett i at dette er helt idiotisk og ikke minst minimalt brukervennlig.

Så det du har gjort er å lage 2 scenarioer som i tillegg integrerer kalenderplan? Er det Hjemmeplan og Borteplan som styrer disse makroene du har laget?

AnbefalSiter

(/profile?u=5043)

Bullet (/profile?u=5043)

02.02.2019 12.51 #3124 

Senior

 263  Ved siden av naboen  1

PerEspen 2. februar 2019 (/smarthus/den-store-xcomfort-sensio-traden/msg864042)

Ja, det har du helt rett i at dette er helt idiotisk og ikke minst minimalt brukervennlig.

Så det du har gjort er å lage 2 scenarioer som i tillegg integrerer kalenderplan? Er det Hjemmeplan og Borteplan som styrer disse makroene du har laget?

Planene styrer ikke makroene, men makroene styrer hvilken plan som er aktiv og setter ønsket temperatur med en gang isteden for å vente på neste event i planen.


Ved tidsbegrenset plan endres kun planen tilbake til default (i mitt tilfelle Hjemme) ved midnatt den datoen du setter.

Det er derfor jeg har lagt in en event hver dag klokka 01:00 slik at det er da den faktisk setter ønsket temperatur.

(Dette endrer ikke knappen på dashbordet siden det fortsatt er litt work in progress, men det kan lett løses med et par små makroer og makro event i planene)

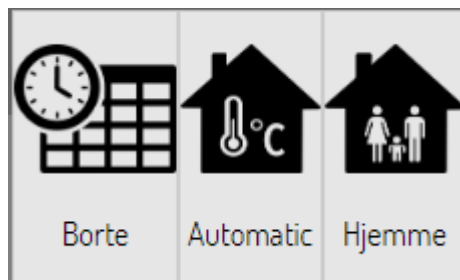
Makroene lager en knapp på dashbordet der jeg kan velge den ene eller andre planen.

Slik ser dashbordet ut med disse to makroene:



(<https://byggebolig.no/imageoriginals/b6cf73491aca4a4da4b7fc9151f2e13c.png?>

maxwidth=1200&maxheight=1500)



(/imageoriginals/80b29edf5da743b9ae6b5c674bd83f81.png?

maxwidth=1200&maxheight=1500)

Hvis jeg trykker på Borteknappen endres planen til Borte, temp settes til Frostsikring deretter Auto, knappen for Borte skjules og Hjemme vises på dashbordet.

Jeg kan forklare hva hvert enkelt steg i Hjemme makroen gjør, så kan du sikkert tilpasse det til ditt behov:

Macro - Borte - stop: Stopper Borte makroen i tilfelle denne er kjører (blitt trykket på de siste 5-10 sekundene).

Macro - Comfort - trigger: Kjører Comfort makroen som setter alle rom til Comfort.

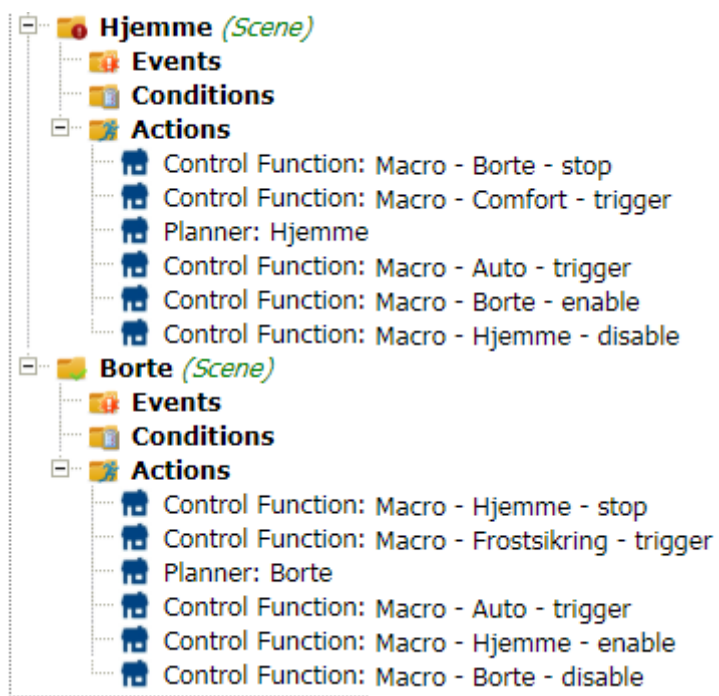
Planner: Hjemme: Velger Hjemme planen som gjeldene plan.

Macro - Auto - trigger: Kjører Auto makroen som setter alle rom til Auto. Heretter følges den aktuelle planen.

(De neste er valgfrie for å skjule/vise knappene på dashbordet. Kan sløyfes og ha begge knappene synlige)

Macro - Borte - enable: Aktiverer Borte makroen slik at denne vises på dashbordet

Macro - Hjemme - disable: Deaktiverer Hjemme makroen slik at denne IKKE vises på dashbordet.



(/imageoriginals/461bb7444d974895be113e0061c14041.png?
maxwidth=1200&maxheight=1500)

Siste redigering: 2. februar 2019 13:24:24 av Bullet