



## Diagnose Rapport for

BS BYGG AS  
Org.nr.: 987264101  
Dato: 19.08.2009

© 2009 Purehelp.no AS

---

Purehelp.No AS, Postboks 571, 3412 Lierstranda  
Telefon: 32 24 14 00 Telefax: 32 24 14 01  
[PureHelp.com](#) - [Leverandørguiden](#) - [Diagnose online](#)

# Firmainformasjon

BS BYGG AS

Dato: 19.08.2009

Orgnummer:	987264101
Navn:	BS BYGG AS
Forretningsadresse:	TRAVVEIEN 2
Postnummer:	4580
Sted:	LYNGDAL
Postadresse:	POSTBOKS 238
Postnummer	4576
Poststed	LYNGDAL
Telefon:	
Telefax:	
Selskapsform:	Aksjeselskap
Aktiekapital:	600000
Registrerings dato:	20.09.2004
Stiftelses dato:	04.08.2004
Revisor orgnr.:	<u>975784657</u>
Revisor navn.:	REVISORSENTERET FARSUND AS
Antall ansatte:	11
Status	Aktivt selskap

# Kontaktinformasjon

BS BYGG AS

Dato: 19.08.2009

## Daglig leder/innehaver

Navn	Stilling
SIKVELAND BERNT YNGVAR	Adm. direktør

## Styre





Navn	Stilling
SIKVELAND BERNT YNGVAR	Styrets leder
SIKVELAND BERNT YNGVAR	Adm. direktør
SIKVELAND KAI ROGER	Varamedlem

# Resultatregnskap

BS BYGG AS

Dato: 19.08.2009

Alle tall er oppgitt i tusen

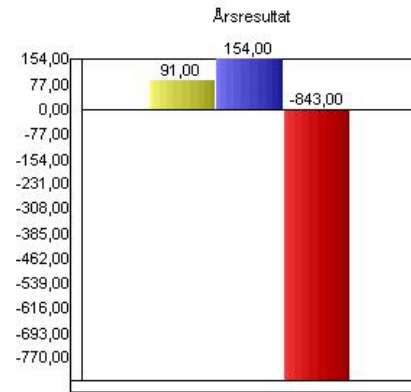
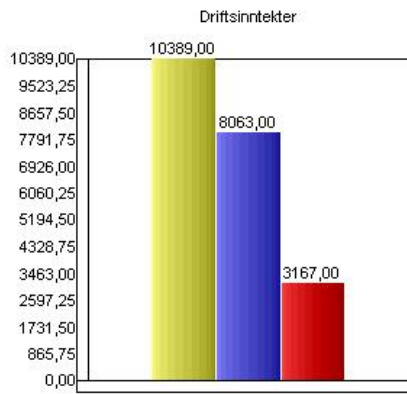
År	2007	2006	2005
 Driftsinntekter	10 389	8 063	3 167
Salgsinntekt	~	~	~
Andre driftsinntekter	51	4	0
Vareforbruk	6 848	5 243	3 228
Beholdningsendring	-766	190	-200
<b>Lønn</b>	<b>2 531</b>	<b>1 506</b>	<b>536</b>
<b>Avskrivning ordinær</b>	<b>149</b>	<b>45</b>	<b>8</b>
Nedskrivning	0	0	0
Drifts kostnader andre	1 409	806	377
 Driftsresultat	218	273	-782
Sum Finansinntekter	1	0	0
Nedskrivning anlegg	0	0	0
Sum finanskostnad	129	119	61
 <b>Resultat før skatt</b>	<b>91</b>	<b>154</b>	<b>-843</b>
<b>Skatt ordinært resultat</b>	<b>0</b>	<b>0</b>	<b>0</b>
<b>Ordinært resultat</b>	<b>91</b>	<b>154</b>	<b>-843</b>
<b>Ekstraordinære inntekter</b>	<b>0</b>	<b>0</b>	<b>0</b>
<b>Ekstraordinære kostnader</b>	<b>0</b>	<b>0</b>	<b>0</b>
<b>Skatt ekstraordinært</b>	<b>0</b>	<b>0</b>	<b>0</b>
Sum skatt	0	0	0
 <b>Årsresultat</b>	<b>91</b>	<b>154</b>	<b>-843</b>
Konsernbidrag	0	0	0
Utbytte	0	0	0
Tap Fordringer	0	0	0

# Resultatregnskap grafisk

BS BYGG AS

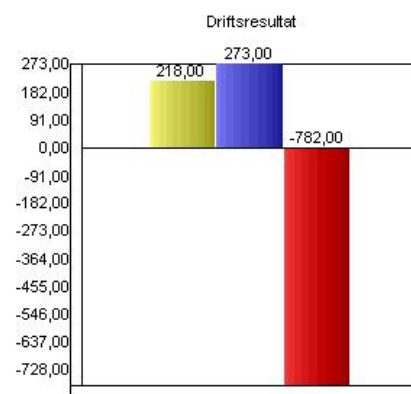
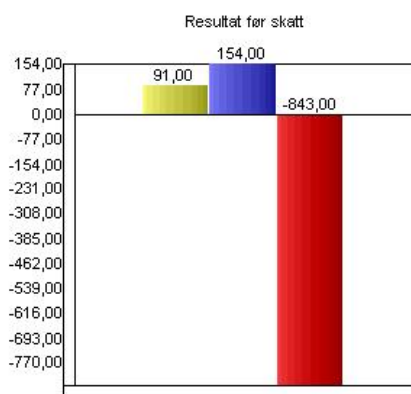
Dato: 19.08.2009

Alle tall er oppgitt i tusen



2007 2006 2005

2007 2006 2005



2007 2006 2005







2007 2006 2005

# Balanseregnskap

BS BYGG AS

Dato: 19.08.2009

Alle tall er oppgitt i tusen

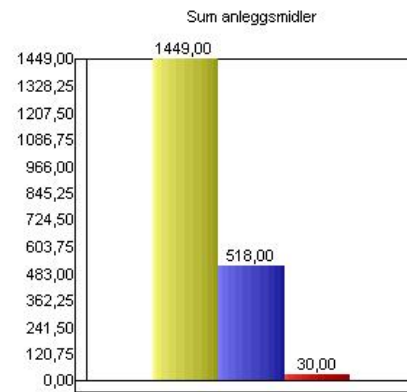
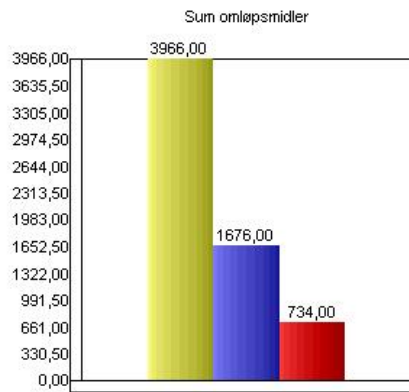
År	2007	2006	2005
 Sum anleggsmidler	1 449	518	30
Sum immaterielle midler	0	0	0
Goodwill	0	0	0
Sum varige driftsmidler	1 449	518	30
Fast eiendom	0	0	0
Maskiner	0	0	0
Sum finansielle anleggsmidler	0	0	0
 <b>Sum omløpsmidler</b>	<b>3 966</b>	<b>1 676</b>	<b>734</b>
Sum varelager	1 129	259	294
<b>Lager råvarer</b>	<b>0</b>	<b>0</b>	<b>0</b>
Lager ferdigvarer	1 129	259	294
Sum fordringer	2 737	1 416	119
Kundefordringer	2 732	1 271	74
Sum investeringer	0	0	0
 Kassebeholdning	100	1	321
 Sum egenkapital	192	-399	-753
Innskutt egenkapital	600	100	100
Sum gjeld	5 223	2 593	1 517
 Sum langsiktig gjeld	1 133	600	604
Konsern gjeld	0	0	0
<b>Ansvarlig lån</b>	<b>0</b>	<b>0</b>	<b>0</b>
 Sum kortsiktig gjeld	4 090	1 993	913
Kassekreditt gjeld	~	~	0
<b>Leverandør gjeld</b>	<b>1 132</b>	<b>998</b>	<b>350</b>

# Balanseregnskap grafisk 1

BS BYGG AS

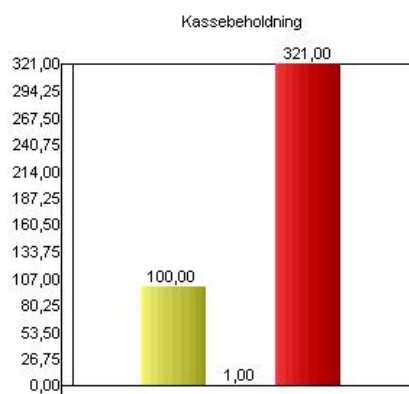
Dato: 19.08.2009

Alle tall er oppgitt i tusen



2007 2006 2005

2007 2006 2005



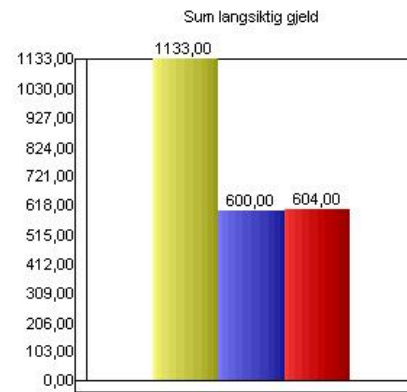
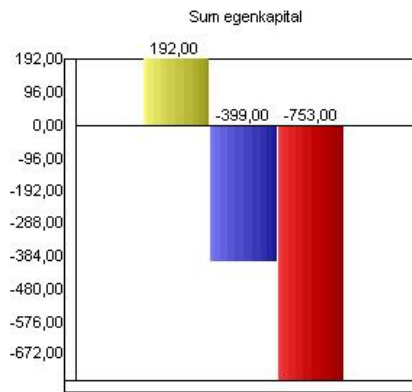
2007 2006 2005

# Balanseregnskap grafisk 2

BS BYGG AS

Dato: 19.08.2009

Alle tall er oppgitt i tusen



2007 2006 2005

2007 2006 2005



2007 2006 2005











# Nøkkeltall

BS BYGG AS

Dato: 19.08.2009

Alle tall er oppgitt i tusen

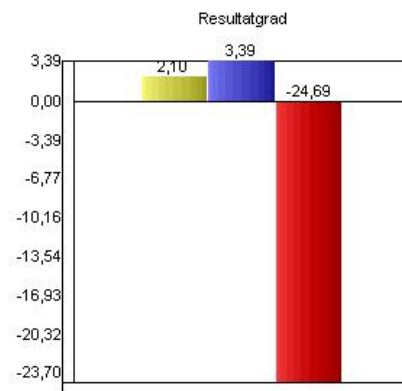
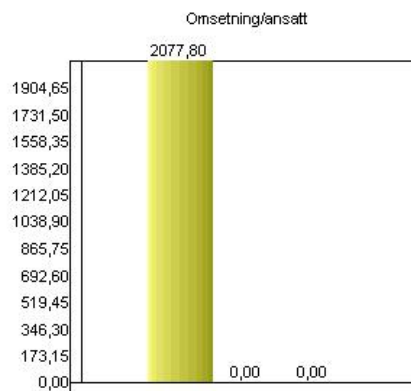
År	2007	2006	2005
 <b>Omsetning/ansatt</b>	2 077,80 'Kr	~ 'Kr	~ 'Kr
 <b>Resultatgrad</b>	2,10 %	3,39 %	-24,69 %
 <b>Kontantstrøm fra drift</b>	2,30 %	2,50 %	-26,40 %
 <b>Rentedekningsgrad</b>	1,70	2,29	-12,82
 <b>Gjeldsgrad</b>	27,20	-6,50	-2,02
 <b>Egenkapitalandel</b>	3,50 %	-18,20 %	-98,60 %
 <b>Likviditetsgrad I</b>	0,97	0,84	0,80
<b>Likviditetsgrad II</b>	0,69	0,71	0,16
 <b>Total rentabilitet</b>	4,00 %	12,40 %	-102,40 %
<b>Arbeidskapital</b>	-124,00 'Kr	-317,00 'Kr	-179,00 'Kr
<b>Egenkapital rentabilitet</b>	0,47 %	-0,39 %	1,12 %
<b>Endring arbeidskapital</b>	39,12 %	177,10 %	-198,89 %
<b>Fordringsoms. hastighet</b>	4,75	7,93	53,07
<b>Gjeldsbetj. grad</b>	0,05	0,08	-0,55
<b>Gjennomsnittl. lånerente</b>	3,30 %	5,80 %	7,80 %
<b>Kapitalomsetningshastighet</b>	2,72	5,45	7,05
<b>Kreditt tid</b>	76,79 d	46,03 d	6,88 d

# Nøkkeltall grafisk 1

BS BYGG AS

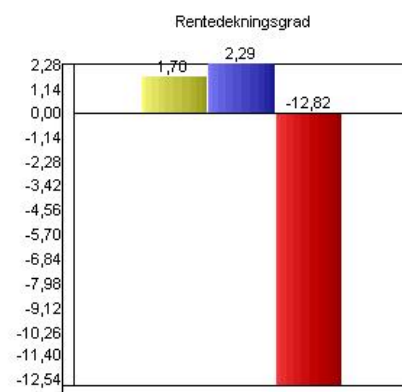
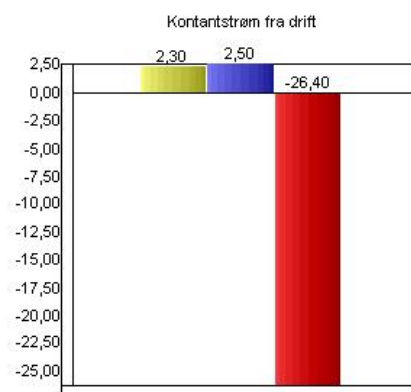
Dato: 19.08.2009

Alle tall er oppgitt i tusen



2007 2006 2005

2007 2006 2005



2007 2006 2005

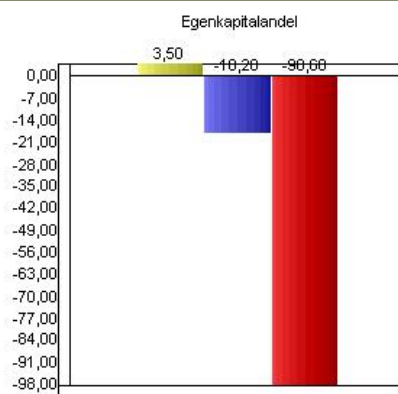
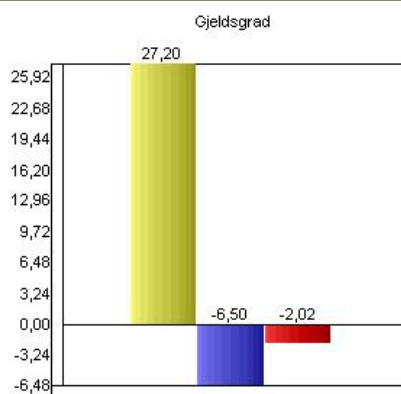
2007 2006 2005

# Nøkkeltall grafisk 2

BS BYGG AS

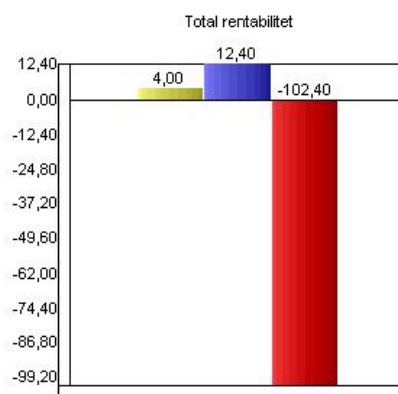
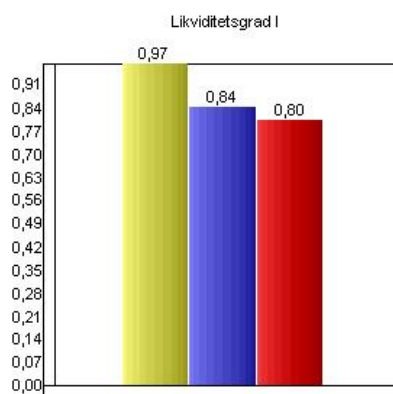
Dato: 19.08.2009

Alle tall er oppgitt i tusen



2007 2006 2005

2007 2006 2005



2007 2006 2005

2007 2006 2005

# Nøkkeltall forklaringer

BS BYGG AS

Dato: 19.08.2009

<b>Omsetning/ansatt :</b>	OMSETNING/ANSATT: Omsetning / Antall ansatte
<b>Resultatgrad :</b>	(Driftsresultat / Omsetning) *100
<b>Kontantstrøm fra drift :</b>	KONTANTSTRØM FRA DRIFT: (Resultat etter finans - beregnet skatt + avskrivninger) / Omsetning
<b>Rentedekningsgrad :</b>	RENTEDEKNINGSGRAD: (Driftsresultat + Finansinntekter) / Finanskostnader
<b>Gjeldsgrad :</b>	GJELDSGRAD: (Kortsiktig gjeld + Langs. gjeld) / (Bunden EK + Fri EK)
<b>Egenkapitalandel :</b>	EGENKAPITAL ANDEL: (Bundet EK + Fri EK) / Sum gjeld og egenkapital
<b>Likviditetsgrad II :</b>	LIKVIDITETSGRAD II: (Omløpsmidler - varebeholdning)/ Kortsiktig gjeld)
<b>Likviditetsgrad I :</b>	LIKVIDITETSGRAD I: (Omløpsmidler / Kortsiktig gjeld)
<b>Total rentabilitet :</b>	TOTAL RENTABILITET: (Driftsresultat + Finansinntekter) / Sum gjeld og Egenkapital
<b>Arbeidskapital :</b>	ARBEIDSKAPITAL: (Omløpsmidler - Kortsiktig gjeld)
<b>Bruttofortjeneste :</b>	BRUTTOFORTJENESTE: (Omsetning - Vareforbruk - Tilvirkn.kostnader) / Omsetning
<b>Egenkapital rentabilitet :</b>	EGENKAPITAL RENTABILITET: (Driftsres. + finansinntekter - finanskostnader -skatt) / total egenkapital
<b>Endring arbeidskapital :</b>	ENDRING (%) ARBEIDSKAPITAL: (Omløpsmidler - Kortsiktig gjeld) ÅR 0 / («samme») ÅR - 1
<b>Fordringsoms. hastighet :</b>	FORDRINGSOMS. HASTIGHET: 1 / (Kreditt tid / 365) = omsetningshastigheten per år
<b>Gjeldsbetj. grad :</b>	GJELDSBETJ. GRAD: Ordinært kontantstrøm I / Sum gjeld
<b>Gjennomsnittl. lånerente :</b>	GJENOMSNIITTL. LÅNERENTE: (Finanskostnader / Gjennomsnittlig Total Gjeld)
<b>Kapitalomsetningshastighet :</b>	KAPITALOMSETNINGS HASTIGHET: (Omsetning - Andre driftsinnt. - Gevinst/tap avgang anleggsmidler) / (Sum eiendeler år 0 + Sum eiendeler år -1) / 2) * snitt eiendel»
<b>Kreditt tid :</b>	KREDITT TID: (Kundefordring * 365) / (Omsetning * moms 1,25) = dager snitt
<b>Kreditt tid leverandør :</b>	KREDITT TID VARELEVERANDØR: (Vareleverandør * 365) / (varekjøp + moms *1.24)
<b>Lageromsetn.hastighet :</b>	LAGEROMSETN. HASTIGHET: (Lagertid / 365) = lageroms. hastighet
<b>Lagertid :</b>	LAGERTID: (Varelager * 365) / Vareforbruk
<b>Langsiktig lagerfinansiering :</b>	LANGSIKTIG LAGERFINANSIERING: (Omløpsmidler - Kortsiktig Gjeld) / Varelager
<b>Varelev. oms. hastighet :</b>	VARELEVERANDØR KREDITTOMS.HAST.: ( varekreditt tid / 365)

# Bankscore

BS BYGG AS

Dato: 19.08.2009

TOTAL BANKSCORE: 3,25



3,25 poeng av 10,00

Nøkkeltall	Poeng	gruppe
Egenkapital	0,70	Middels/svak score
Egenkapitalandel	0,05	Dårligst score
Rentedekningsgrad	1,40	Middels score
Gjeldsbetjenings grad	0,60	Meget svak score
Kontantstrøm fra drift	0,50	Svak score

Systemet gir en indikasjon på hvordan en bank vil matematisk/objektivt vurdere en næringslivskunde. Systemet er meget likt vurderingsystemene norske banker i dag bruker internt. For bankene kan score nivået indikere klient prioriteringer og aktiviteter rettet mot selskapet. Slike system brukes av banknæringen i hele Skandinavia for å indikere risiko nivå og risiko endringer over tid på klienter/