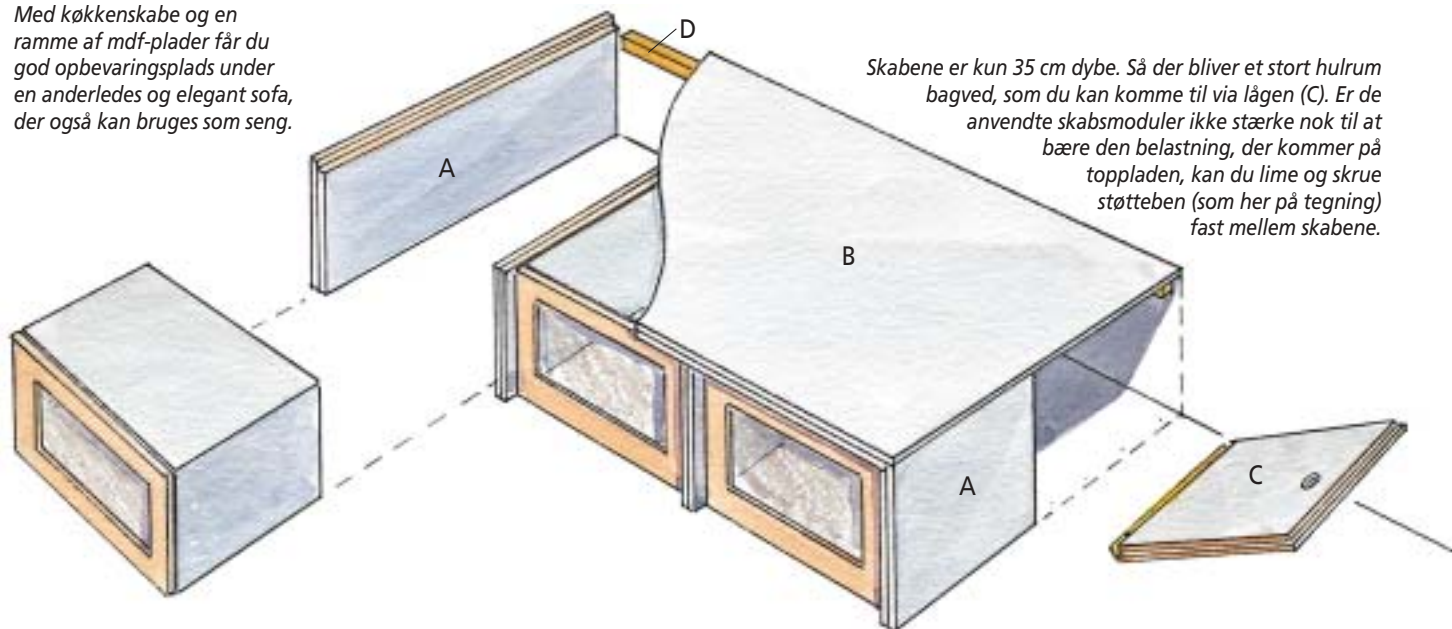




Med køkkenskabe og en ramme af mdf-plader får du god opbevaringsplads under en anderledes og elegant sofa, der også kan bruges som seng.



Skabene er kun 35 cm dybe. Så der bliver et stort hulrum bagved, som du kan komme til via lågen (C). Er de anvendte skabsmoduler ikke stærke nok til at bære den belastning, der kommer på toppladen, kan du lime og skrue støtteben (som her på tegning) fast mellem skabene.

MERE PLADS I DEN LILLE LEJLIGHED

Sofa om dagen og seng om natten

Tre køkkenoverskabe, der er vendt på hovedet og lagt på gulvet, er udgangspunktet for dette enkle og superelegante kombimøbel.

Slip lettere om ved arbejdet – brug færdigkøbte elementer som en del af dine nye møbler.

Her har vi beklædt tre køkkenoverskabe (Ådel fra Ikea) med en ramme af mdf-plader.

Resultatet er en funktionel og moderne udgave af den velkendte skibsbriks.

Overskabene er 37 cm dybe, 40 cm høje og 70 cm brede. Prisen pr. skab er på 430-765 kr. afhængigt af lågen.

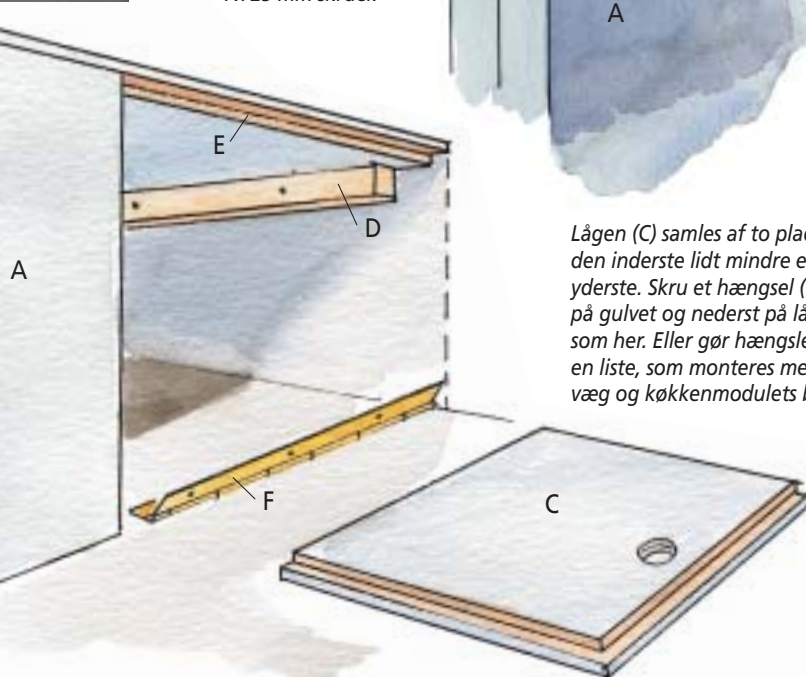
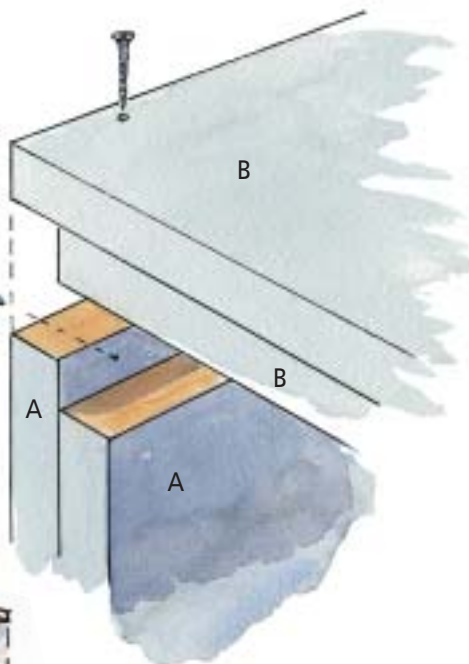
Rammen, der består af to lag mdf-plade, er lige til at samle med lim og skruer.

Derefter skal der lægges lidt tid i spartling af alle skruehuller, hvorefter møblet grundes og males. ■

TIPS

Skal sofaen bruges som seng hver aften, er det en god idé at bore huller i toppladen for at sikre tilstrækkelig ventilation til madrassen.

5 x 60 mm skruer sørger for, at møblets hjørnesamlinger er tilstrækkeligt stærke. Forinden limes og skrues siderne og toppen sammen af hver to plader. Brug 4 x 25 mm skruer.



Lågen (C) samles af to plader, den inderste lidt mindre end den yderste. Skru et hængsel (F) fast på gulvet og nederst på lågen – som her. Eller gør hængslet fast til en liste, som monteres mellem væg og køkkenmodulets bagside.

Det har vi brugt

15 mm mdf-plade:

- Sider (A), top (B) og låge (C), hver af to lag plader

21 x 43 mm høvlet fyr:

- Støtteliste på væg (D)

Endvidere:

- Trælím
- 4 x 25 mm spunskrue
- 5 x 60 mm spunskrue
- Køkkenmoduler
- Anslagsliste (E)
- Pianohængsel (F)
- Magnetlås
- Grunder, spartelmasse og maling

Pris: Cirka 1000 kroner for den viste løsning (ekskl. køkkenmoduler)