

Construction



Parkettliming med **SikaBond®**

- ▲ Støydempende
- ▲ Elastisk



Produktsortiment

Limtypene:

SikaBond®-limsystem for parkett og tregulv er alle 1-komponente produkter.



Løsemiddelfrie	Anvendelse	Løsemiddel-, isocyanat- og ftalatfrie
SikaBond®-T52	AcouBond® Systemet Stripeliming	SikaBond®-T62 AT
SikaBond®-T54	Helliming av parkettgulv	SikaBond®-T64 AT

AT "AT" (Advanced Technology) er fellesbetegnelsen for elastiske lim og fugemasser med siste generasjons PU-Hybrid Teknologi. Produktene representerer helt nye muligheter for byggeindustrien da disse er frie for ftalater, løsemidler og isocyanater og således gir et verdifullt bidrag til et bedre inn klima.



Underlag:


Produkt	Farge	Egenvekt	Tykkelse	Bredde	Lengde	m ² /rull
SikaLayer-03	grå	30 kg/m ³	3 mm	1500 mm	16.7 m	25 m ² / rull
SikaLayer-05	grå	30 kg/m ³	5 mm	1500 mm	13.3 m	20 m ² / rull

SikaLayer-03 og SikaLayer-05 er begge PE-skummatter, og er en del av Sika AcouBond®-Systemet, som oppfyller de høyeste støydemplingskrav. 1 rull SikaLayer-03/-05 krever en kartong med 20x600 ml SikaBond®-T52/T62 AT.



Sika AcouBond Systemet

SikaBond®-T52/T62 AT
(SikaLayer 03/05)



Fottrinnslyds- og vibrasjonsdempende parkettlim

Egenskaper

- ▲ 1-komponent polyuretanlim
- ▲ Elastisk
- ▲ Kompenserer for nivåforskjeller
- ▲ Ingen svelling av tregulvet
- ▲ Parketten kan slipes etter 12 timer (ved gangtrafikk) og etter 24 timer (ved tyngre last)



Utførelse

- ▲ SikaLayer 03/05 rulles ut på gulvet
- ▲ Påføring av lim med fugepistol i mattens slisser/perforering
- ▲ Deretter monteres parketten/tregulvet vinkelrett på limfugen/slissen



Farge

- ▲ Oker

Emballasje

- ▲ Patroner à 310 ml, poser à 600 ml

Helliming

SikaBond®-T54/T64 AT



Fottrinnslyds- og vibrasjonsdempende parkettlim

Egenskaper

- ▲ 1-komponent polyuretanlim
- ▲ Elastisk
- ▲ Kompenserer for nivåforskjeller
- ▲ Ingen svelling av tregulvet
- ▲ Parketten kan slipes etter 24 timer
- ▲ Støvtørr etter ca 60 minutter
- ▲ Vann og silikonfri



Utførelse

- ▲ Påføring med tannsparkel
- ▲ Direkte elastisk liming av alle typer parkett og massive tregulv
- ▲ Prefabrikkert parkett og laminatparkett kan legges både på sugende og ikke-sugende underlag



Farge

- ▲ Oker

Emballasje

- ▲ Spann à 10 ltr (13,4 kg)

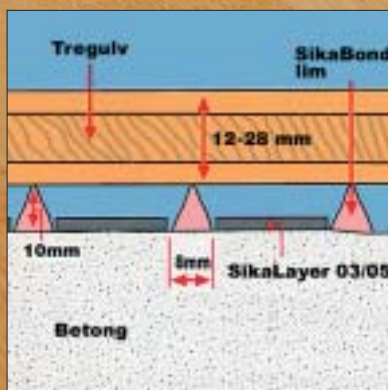


Parkettliming med

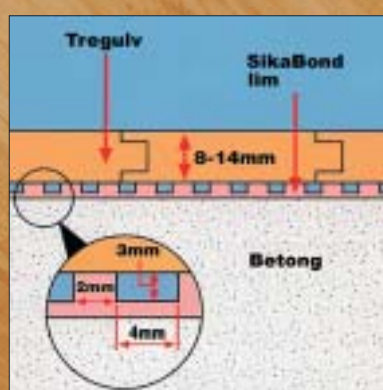


Produkter	Sika AcouBond® Systemet	Helliming	Stripeliming
	SikaBond®-T52 SikaBond®-T62 AT SikaLayer-03 SikaLayer-05	SikaBond®-T54 SikaBond®-T64 AT	SikaBond®-T52 SikaBond®-T62 AT
Forbruk	400 ml/m ² med 3 mm matte 600 ml/m ² med 5 mm matte	800 gr – 1000 gr = 1 m ²	200 ml til 300 ml/m ² avhengig av underlaget
Utvelgelseskriterie Reduksjon av fottrinnslyd	+++ (3 mm matte) ++++ (5 mm matte)	++	++
Lydnivå	++	+	+
Gangkomfort	+++	+++	++
Heftstyrke	++	+++	+
Utjevning av ujevnheter i underlaget	++	+	+++
Kvalitetsklasse	"first class"	"business class"	"economy class"

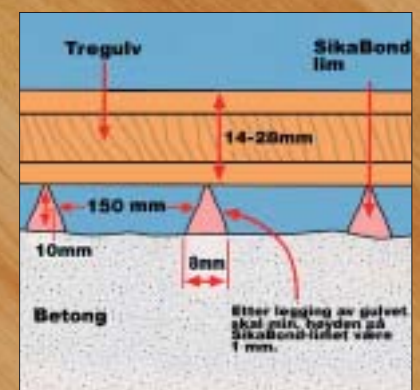
Sika AcouBond® Systemet



Helliming



Stripeliming



Utførelse:

Sika AcouBond Systemet

1



Skjæring av dyse - posepistol

- 1) Skjær et V-formet spor i dysen (ca 10 mm høy x 8 mm bred).
- 2) Legg SikaBond®-posen i posepistolen og skru på dysen.

Helliming



Påføring

- 1) Påfør ikke mer SikaBond®-lim enn du trenger innenfor 1 time da limet skindanner/blir støvtørr.

Stripeliming



Gjør klar patronen

- 1) Stikk hull på patron-membranen.
- 2) Som vist skal dysen ha en V-formet spor på ca 10 mm høyde x 8 mm bredde.

2



Utlegging av matte-underlag og påføring av lim

- 1) Rull ut SikaLayer matten vertikalt på gulvretningen.
- 2) Påfør triangulære striper med SikaBond®-lim ca 10 mm høyde x 8 mm bredde i mattens slisser.



Limpåføring

- 1) Benytt en tannsparkel for jevn påføring av limet. Minimum forbruk 0.8 Kg/m².



Limpåføring med fugepistol

- 1) Hold dysespissen i rett vinkel mot underlaget, og påfør en triangulær streng med lim ca 10 mm høyde x 8 mm bredde med c/c 150 mm.

3



Utlegging av parkettgulv

- 1) Legg gulvet rett og i vater innenfor 1/2 time, og justert med en klubbe og trekloss om nødvendig.



Utlegging av parkettgulv

- 1) Legg gulvet uten opphold i ønsket retning, og i vater. Juster om nødvendig med klubbe og trekloss.



Utlegging av parkettgulv

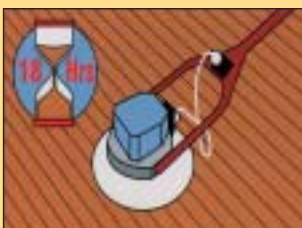
- 1) Legg gulvet innenfor 1/2 time i SikaBond®-limet mens det ennå er klebrig.
- 2) Monter gulvet rett og i vater ved bruk av klubbe og trekloss om nødvendig.
- 3) Uherdet lim kan lett fjernes med Sika® Tynner C, Colma® Rensvæske eller Sika® HandClean.

4



Sliping og overflatebehandling

- 1) Etter min. 24 timer kan gulvet slipes og overflatebehandles hvis ønskelig.



Sliping og overflatebehandling


- 1) Etter min. 18 timer kan gulvet slipes og overflatebehandles hvis ønskelig.



Sliping og overflatebehandling

- 1) Etter min. 18 timer kan gulvet slipes og overflatebehandles hvis ønskelig.

Sikafloor® Fuktsperre-system



Sikafloor®-156 er en epoksybasert fuktsperre, som påføres sementbaserte overflater, og tillater legging av tregulv så snart fuktprosenten i overflaten er under 4%. Leggetiden kan derfor bli kortet ned med opptil 4 uker.

Avhengig av nasjonale krav skal derfor tregulv kun legges på sementbaserte overflater når fuktprosenten er under f.eks. 2% (under 1,5% ved gulv med varmekabler). For å oppnå denne lave fuktverdien må man vente mellom 8-10 uker avhengig av klimatiske forhold. Det stilles i dag krav til stadig kortere byggeperioder, som gjør det vanskelig å vente lenge nok for å møte nevnte krav. Med Sikafloor® 156 påføres en fuktsperre slik at tregulvet kan legges 4-6 uker tidligere.

		Uke	1	2	3	4	5	6
Normal System-løsning	Herde-/tørketid sementbasert underlag							
	Parkett/tregulv Liming							
	Parkett/tregulv kan belastes							
Sika Systemløsning	Sikafloor-156							
	Herde-/tørketid sementbasert underlag							
	Parkett/tregulv Liming							
	Parkett/tregulv kan belastes							

← Tidsbesparelse (4-6 uker) →

Tilleggsprodukter:

- ▲ Sikafloor® Level 25 - selvtøynende mørtel
- ▲ Sika® Primer-215 - for liming av vanskelige overflater
- ▲ Sika® Handclean - rengjøringskluter
- ▲ Sika fugepistoler



Sika®-Handclean - når du har glemt å bruke hansker
Unikt håndrensesystem for effektivt fjerning av maling, silikon, sparkel, kitt, lim, olje, fugemasse, tjære, kvæe etc. Uten vann - uten white spirit. Filtduk som samtidig er myk, og med dypprensende knotter. Etterlater hendene helt rene, myke og desinfiserte.

Boks à 72 kluter

NB!
Hvis du har fått SikaBond® på hendene, bruk Sika® Handclean før det herder!



De 3 unike fordelene ved Sika parkettsystemer:



▲ Lyd

Et av de største problemene for huseiere, arkitekter og eiendoms-forvaltere er lydforplantningen gjennom parkett- og tregulv. SikaBond® elastiske parkett- og tregulvlim er trinnlydsdempende og reduserer strukturell støy i konstruksjonen. Vær oppmerksom på at en reduksjon på 10 Db tilsvarer kun halvparten av lyden du hørte tidligere.



▲ Tid

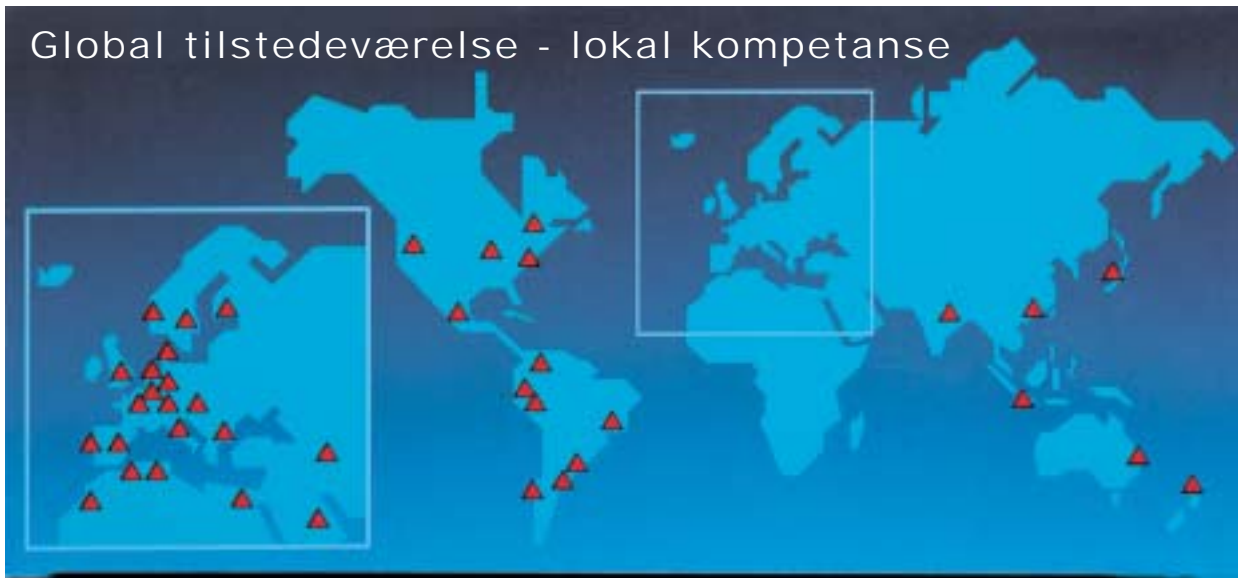
Med SikaBond® elastiske lim sparer du tid idet alle er 1-komponente produkter og ei heller har behov for primer. Med SikaBond® lim sveller ikke treet, som gjør at gulvet er klar for sliping mye tidligere. Dette sparer deg for både tid og penger.



▲ Estetikk

SikaBond® elastiske lim setter ikke begrensninger for arkitekter og huseiere i deres valg av ulike tresorter. SikaBond® limer alle typer gulv - også keramiske fliser, stein, metall etc - til nær sagt alle ulike overflater.

Global tilstedeværelse - lokal kompetanse



Denne informasjonen og i særdeleshet anbefalingene i forbindelse med anvendelse av Sikaprodukter er gitt i god tro, basert på Sikas innværende kunnskap og erfaring med produktene når de er riktig lagret, behandlet og anvendt under normale forhold. I praksis vil forskjellene i materialer, underlag og lokale forhold være av en slik karakter at hverken denne informasjonen, andre skriftlige anbefalinger eller noen annen form for råd kan innebære noen garanti med hensyn til det bearbejdede produktets omsetningspotensial eller egnethet for et bestemt formål, ei heller noen annen form for juridisk ansvar. Tredjeparts eiendomsrett må respekteres.

Enhver ordre aksepteres i henhold til Sikas gjeldende salgs- og leverings-betingelser. Brukere skal alltid forholde seg til sist oppdaterte versjon av teknisk datablad for det aktuelle produktet. Kopier av sist oppdaterte versjon finnes på Sika Norges internettsider: www.sika.no

Sika Norge AS
Industriveien 22
P.b. 76
N-1483 Skytta
Tlf.: 67 06 79 00
Fax: 67 06 15 12
E-post: sika@sika.no
Internett: www.sika.no

