



Byte av givare Anslut Luft/vatten 6kW


Variationer kan förekomma mellan olika årsmodeller. Lossa inringade skruvar. Ta vara på tillhörande plastbrickor.





Lyft av locket samt plastkåpan. Demontera locket till elektronikboxen.





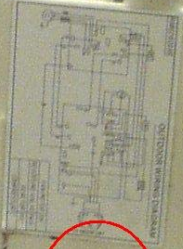
ORDER - VARUHUS

MEFAB

R410A

(N) Detta produkt skal kun benyttes i kombination med produkter med samme mærke.
(S) Denne produkt kan anten anvendes i tæg med annan produkt med samme märkning.

RoHS




anslut
0 2919978
Model: 410-020
Anslutning: 2700-200-0211 Rev
Diameter: 108-106
Ogtyngning: 100000
Elevationshöjning: 400-1000 (max)
Tillämpningsområde: 25-40 °C
Hydrauliskt: 150-400 (max)
Värmehöjning: 400-1000 (max)
Kylmediet: R410A
CCP-system: Max. 4.0
Elevationshöjning: Max. 3.0
Fuktighet: 1-100 %
CE


Dold




Demontera hetgasgivaren




Demontera Coilgivaren



(Coilgivaren måste återmonteras rätt)



Demontera uteluftgivaren



Demontera kontakten för givarna. På vissa modellen är denna smältlimmad. Klipp bort limmet med en tång. Klipp upp berörda buntband och montera de nya givarna i omvänd ordning.

